

岐阜県の自動車保有車両数

令和 3 年 3 月末現在

一般社団法人 岐阜県自動車会議所

岐阜県の自動車保有車両数

令和 3 年 3 月末現在

= 目 次 =

	凡 例	1
1	全国都道府県別自動車保有車両数	2
2	岐阜県の自動車保有車両数	4
3	ナンバー管轄別自動車保有車両数	5
4	グラフでみる岐阜県の自動車保有車両数	6
5-1	岐阜県市町村別自動車保有車両数（貨物車）	8
5-2	〃（乗合車）	10
5-3	〃（乗用車）	12
5-4	〃（特種（殊）用途車）	14
5-5	〃（二輪車・総合計）	16
6	岐阜県の自動車保有車両数の推移	18
7	岐阜県の燃料別自動車保有車両数（軽自動車を除く）	37
8-1	岐阜県の自家用乗用車普及状況	39
8-2	岐阜県の市町村別普及状況（自家用乗用車）	41
9-1	岐阜県の月別新車登録（届出）車両数	43
9-2	岐阜県の新車登録（届出）車両数の推移	45

凡 例

- 1 この統計は国土交通省、軽自動車検査協会、総務省などの統計資料より集計整理したものです。
※人口、世帯数については総務省の調査期間変更に伴い1月1日現在を記載（平成26年より）
- 2 この統計の編さん方法及び用語の定義は次のとおりです。
 - (1) 道路運送車両法第4条の登録自動車、同法第60条第1項により車両番号の指定を受けた小型二輪自動車及び検査対象軽自動車並びに同法第97条の3第1項により車両番号の指定を受けた検査対象外軽自動車（軽二輪車など）を集計の対象としています。
 - (2) (1)による自動車を用途別、車種別、業態別などに集計整理しました。
 - ①用途とは、貨物、乗合、乗用、特種（殊）用途、二輪です。
 - ②車種とは、道路運送車両法施行規則第2条により定められている普通自動車、小型自動車、軽自動車、大型特殊自動車及び小型特殊自動車です。
 - ③業態とは、自家用、営業用（事業用）です。
 - ◇車種欄には、車種と用途を併記しています。
 - ◇特種用途自動車とは、消防車、護送車、医療防疫車、霊柩車、冷蔵冷凍車、タンク車、散水車、高架線修理車、クレーン車など主たる使用目的が特種である自動車であって、その目的遂行に必要な構造、装置を備えるものです。
 - ◇大型特殊自動車とはロードローラ、ブルドーザ、ショベル・ローダ、フォークリフト、ホイールクレーンなど特殊な作業を行うことを目的として製作された自動車であって、特殊な構造上の要件を満たすものです。
 - ◇乗合車(バス)の車種区分は、乗車定員30人以上が普通車で、乗車定員11人以上29人以下が小型車です。

種 類		自 動 車								
		普通自動車	小 型 自 動 車			軽 自 動 車		大型特殊自動車	小型特殊自動車	
代表的な自動車		バス 大型トラック 大型乗用車	小型トラック 小型乗用車	三輪トラック	大型 オートバイ	軽トラック 軽乗用車	オートバイ スクーター	ショベル・ローダ フォーク・リフト ホイールクレーン	農耕用 トラクター (注2)	
構 造	車輪数	4以上	4以上	3	2	3以上	2	制限なし	制限なし	
	大きさ (m)	長さ 幅 高さ	四輪以上の 小型自動車 より大きい もの	4.7以下 1.7以下 2.0以下	三輪の軽自 動車より大 きいもの	二輪の軽自 動車より大 きいもの	3.4以下 1.48以下 2.0以下	2.5以下 1.3以下 2.0以下	小型特殊自 動車より大 きいもの	4.7以下 1.7以下 2.8以下 (注3)
	エンジンの 総排気量 (cc)	同 上	660を超え 2,000以下 (注1)	660を超 えるもの	250を超 えるもの	660以下	125を超え 250以下	制限なし	制限なし	

注1) 軽油及び天然ガスのみを燃料とする内燃機関を用いるものについては、エンジンの総排気量の基準は適用されません。

注2) 小型特殊自動車について次のような最高速度の制限があります。（農耕作業自動車：時速35km、その他：時速15km未満）

注3) 農耕作業用は制限なし。

1 全国都道府県別自動車保有車両数

令和 3年 3月末

都道府県	登録車・小型二輪車			軽自動車	合計	順位
	登録車	小型二輪車	計			
北海道	2,455,452	60,768	2,516,220	1,264,561	3,780,781	6
青森	520,124	13,127	533,251	470,102	1,003,353	30
岩手	538,442	16,088	554,530	475,811	1,030,341	28
宮城	1,008,809	36,054	1,044,863	662,073	1,706,936	17
秋田	413,868	10,745	424,613	381,750	806,363	38
山形	492,901	14,216	507,117	424,379	931,496	33
福島	933,021	32,059	965,080	691,214	1,656,294	19
茨城	1,587,913	54,342	1,642,255	987,272	2,629,527	11
栃木	1,048,211	40,092	1,088,303	652,355	1,740,658	16
群馬	1,033,325	37,252	1,070,577	734,833	1,805,410	15
埼玉	2,590,741	102,153	2,692,894	1,469,546	4,162,440	3
千葉	2,345,183	83,604	2,428,787	1,257,627	3,686,414	7
東京	3,093,417	174,342	3,267,759	1,140,437	4,408,196	2
神奈川	2,721,289	129,861	2,851,150	1,181,573	4,032,723	4
山梨	395,087	15,401	410,488	353,757	764,245	40
新潟	949,778	30,419	980,197	859,205	1,839,402	14
富山	508,754	12,819	521,573	379,774	901,347	36
石川	536,175	12,711	548,886	368,118	917,004	35
長野	955,922	34,717	990,639	919,792	1,910,431	13
福井	367,541	8,493	376,034	295,545	671,579	43
岐阜	960,337	27,858	988,195	700,022	1,688,217	18
静岡	1,593,395	61,714	1,655,109	1,249,767	2,904,876	10
愛知	3,434,103	111,246	3,545,349	1,768,189	5,313,538	1
三重	820,156	27,365	847,521	678,897	1,526,418	21
滋賀	545,487	19,672	565,159	483,719	1,048,878	27
京都	759,374	33,161	792,535	548,937	1,341,472	24
大阪	2,374,430	98,532	2,472,962	1,327,553	3,800,515	5
奈良	451,480	15,455	466,935	369,510	836,445	37
和歌山	331,523	11,869	343,392	413,759	757,151	41
兵庫	1,793,859	68,371	1,862,230	1,181,321	3,043,551	9
鳥取	216,372	5,766	222,138	245,592	467,730	47
島根	253,376	6,230	259,606	295,266	554,872	46
岡山	774,284	27,919	802,203	750,465	1,552,668	20
広島	1,013,717	37,568	1,051,285	863,379	1,914,664	12
山口	544,819	16,481	561,300	510,772	1,072,072	26
徳島	302,716	10,004	312,720	307,507	620,227	44
香川	387,796	14,376	402,172	391,078	793,250	39
愛媛	472,141	17,324	489,465	537,253	1,026,718	29
高知	240,755	10,843	251,598	312,105	563,703	45
福岡	1,924,160	76,692	2,000,852	1,423,875	3,424,727	8
佐賀	323,243	13,552	336,795	347,851	684,646	42
長崎	407,453	17,252	424,705	532,183	956,888	31
熊本	696,127	25,140	721,267	674,779	1,396,046	22
大分	455,037	14,319	469,356	457,184	926,540	34
宮崎	439,528	17,212	456,740	494,356	951,096	32
鹿児島	617,256	22,462	639,718	717,642	1,357,360	23
沖縄	507,274	20,380	527,654	640,890	1,168,544	25
合計	47,136,151	1,748,026	48,884,177	33,193,575	82,077,752	

対前年同月比			人口比			世帯比		
前年同月	増減数	比率(%)	人口	1台当たり	順位	世帯数	1台当たり	順位
3,774,223	6,558	100.2	5,228,732	1.38	13	2,795,571	0.74	8
1,003,188	165	100.0	1,260,067	1.26	21	594,459	0.59	19
1,029,153	1,188	100.1	1,221,205	1.19	35	530,800	0.52	34
1,703,753	3,183	100.2	2,282,106	1.34	15	1,016,612	0.60	18
807,848	-1,485	99.8	971,604	1.20	29	425,698	0.53	33
931,835	-339	100.0	1,070,017	1.15	40	418,707	0.45	46
1,654,067	2,227	100.1	1,862,777	1.12	42	792,044	0.48	41
2,620,645	8,882	100.3	2,907,678	1.11	44	1,272,765	0.48	40
1,735,720	4,938	100.3	1,955,402	1.12	43	848,315	0.49	39
1,802,624	2,786	100.2	1,958,185	1.08	46	862,320	0.48	43
4,141,741	20,699	100.5	7,393,849	1.78	6	3,397,969	0.82	6
3,665,600	20,814	100.6	6,322,897	1.72	7	2,964,119	0.80	7
4,409,797	-1,601	100.0	13,843,525	3.14	1	7,341,487	1.67	1
4,013,001	19,722	100.5	9,220,245	2.29	3	4,429,961	1.10	3
760,864	3,381	100.4	821,094	1.07	47	365,136	0.48	42
1,841,573	-2,171	99.9	2,213,353	1.20	30	907,659	0.49	38
901,191	156	100.0	1,047,713	1.16	38	427,568	0.47	44
916,225	779	100.1	1,132,656	1.24	24	492,351	0.54	30
1,905,595	4,836	100.3	2,072,219	1.08	45	880,387	0.46	45
670,372	1,207	100.2	774,596	1.15	39	299,489	0.45	47
1,686,858	1,359	100.1	2,016,868	1.19	32	837,617	0.50	36
2,896,198	8,678	100.3	3,686,335	1.27	18	1,612,307	0.56	27
5,298,564	14,974	100.3	7,558,872	1.42	11	3,369,137	0.63	14
1,522,694	3,724	100.2	1,800,756	1.18	37	806,290	0.53	31
1,042,772	6,106	100.6	1,418,886	1.35	14	596,167	0.57	23
1,337,364	4,108	100.3	2,530,609	1.89	4	1,231,277	0.92	4
3,783,922	16,593	100.4	8,839,532	2.33	2	4,391,310	1.16	2
834,594	1,851	100.2	1,344,952	1.61	8	601,195	0.72	10
755,087	2,064	100.3	944,750	1.25	22	442,178	0.58	21
3,034,153	9,398	100.3	5,523,627	1.81	5	2,574,868	0.85	5
466,972	758	100.2	556,959	1.19	34	239,170	0.51	35
553,918	954	100.2	672,979	1.21	28	292,968	0.53	32
1,547,244	5,424	100.4	1,893,874	1.22	27	859,930	0.55	28
1,909,278	5,386	100.3	2,812,477	1.47	10	1,329,862	0.69	11
1,072,157	-85	100.0	1,356,144	1.26	19	660,853	0.62	16
618,909	1,318	100.2	735,070	1.19	36	337,478	0.54	29
790,926	2,324	100.3	973,922	1.23	26	445,747	0.56	25
1,024,264	2,454	100.2	1,356,343	1.32	16	656,649	0.64	13
562,714	989	100.2	701,531	1.24	23	351,413	0.62	15
3,406,525	18,202	100.5	5,124,259	1.50	9	2,473,308	0.72	9
681,902	2,744	100.4	818,251	1.20	31	339,161	0.50	37
953,921	2,967	100.3	1,336,023	1.40	12	633,550	0.66	12
1,390,799	5,247	100.4	1,758,815	1.26	20	792,950	0.57	24
924,350	2,190	100.2	1,141,784	1.23	25	541,588	0.58	20
948,378	2,718	100.3	1,087,372	1.14	41	529,506	0.56	26
1,354,789	2,571	100.2	1,617,850	1.19	33	810,817	0.60	17
1,161,515	7,029	100.6	1,485,484	1.27	17	676,643	0.58	22
81,849,782	227,970	100.3	126,654,244			59,497,356		

2 岐阜県の自動車保有車両数

令和 3年 3月末

用途別	車種別	業態別	令和 3年 3月末	令和 2年 3月末	増減数	増減比 (%)	
貨物	普通車	自家用	34,364	34,193	171	100.5	
		事業用	15,842	15,799	43	100.3	
		計	50,206	49,992	214	100.4	
	小型車	四輪	自家用	73,872	74,085	-213	99.7
			事業用	973	938	35	103.7
			計	74,845	75,023	-178	99.8
		三輪	自家用	16	16	0	100.0
			事業用	1	1	0	100.0
			計	17	17	0	100.0
	被けん引車	自家用	312	277	35	112.6	
		事業用	1,259	1,229	30	102.4	
		計	1,571	1,506	65	104.3	
	軽自動車	四輪	168,438	168,315	123	100.1	
三輪		33	31	2	106.5		
貨物	計	295,110	294,884	226	100.1		
乗合	普通車	自家用	336	348	-12	96.6	
		事業用	1,084	1,136	-52	95.4	
		計	1,420	1,484	-64	95.7	
	小型車	自家用	2,403	2,552	-149	94.2	
		事業用	380	406	-26	93.6	
		計	2,783	2,958	-175	94.1	
乗合	計	4,203	4,442	-239	94.6		
乗用	普通車	自家用	406,120	400,008	6,112	101.5	
		事業用	337	342	-5	98.5	
		計	406,457	400,350	6,107	101.5	
	小型車	自家用	391,649	401,002	-9,353	97.7	
		事業用	1,492	1,592	-100	93.7	
		計	393,141	402,594	-9,453	97.7	
軽自動車	計	502,651	499,231	3,420	100.7		
乗用	計	1,302,249	1,302,175	74	100.0		
特種用途	普通車	自家用	16,245	16,315	-70	99.6	
		事業用	3,171	3,112	59	101.9	
		計	19,416	19,427	-11	99.9	
	小型車	自家用	2,868	2,852	16	100.6	
		事業用	291	290	1	100.3	
		計	3,159	3,142	17	100.5	
	軽自動車	計	2,861	2,868	-7	99.8	
特種用途	計	25,436	25,437	-1	100.0		
大型特殊車	計	7,322	7,289	33	100.5		
二輪	小型二輪車	計	27,858	27,209	649	102.4	
	軽二輪車	計	26,046	25,424	622	102.4	
	二輪	計	53,904	52,633	1,271	102.4	
合計	計	1,688,224	1,686,860	1,364	100.1		

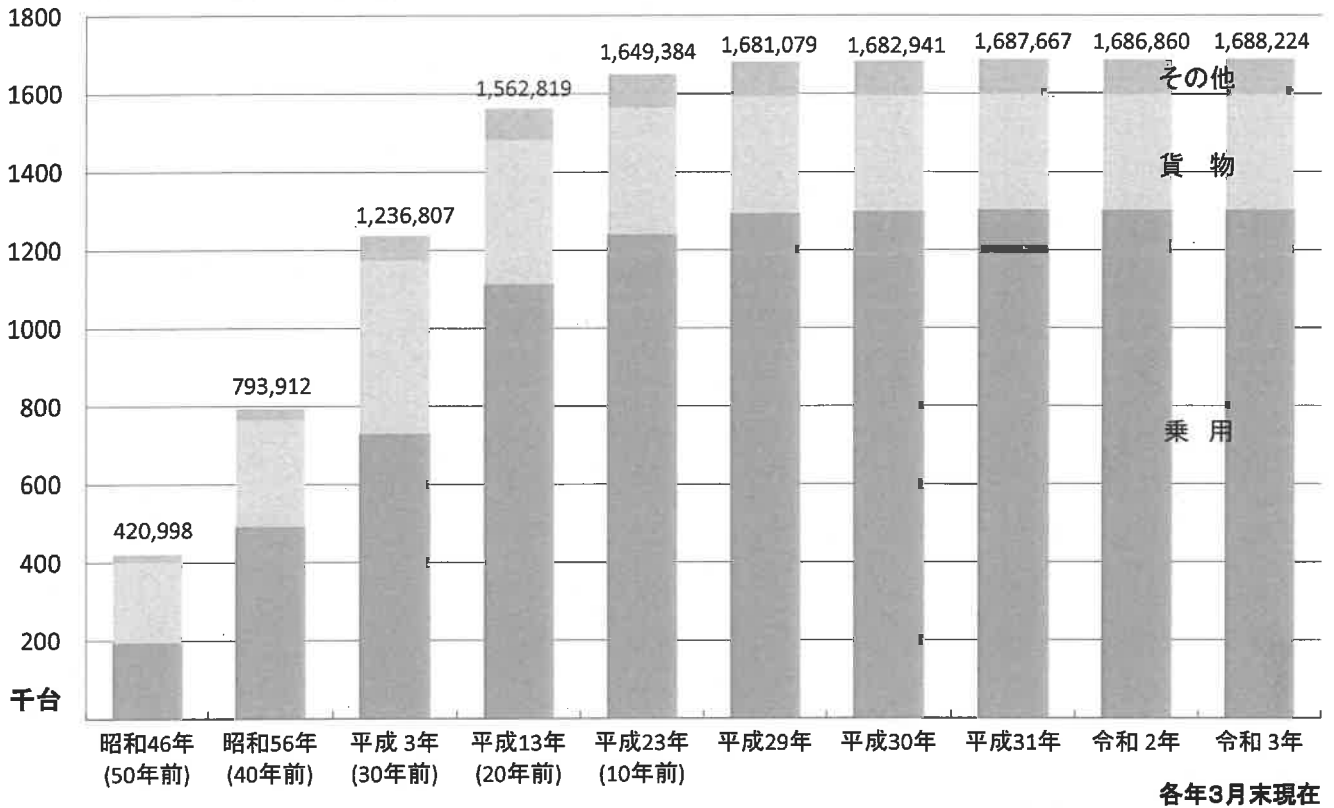
3 ナンバー管轄別自動車保有車両数

令和 3年 3月末

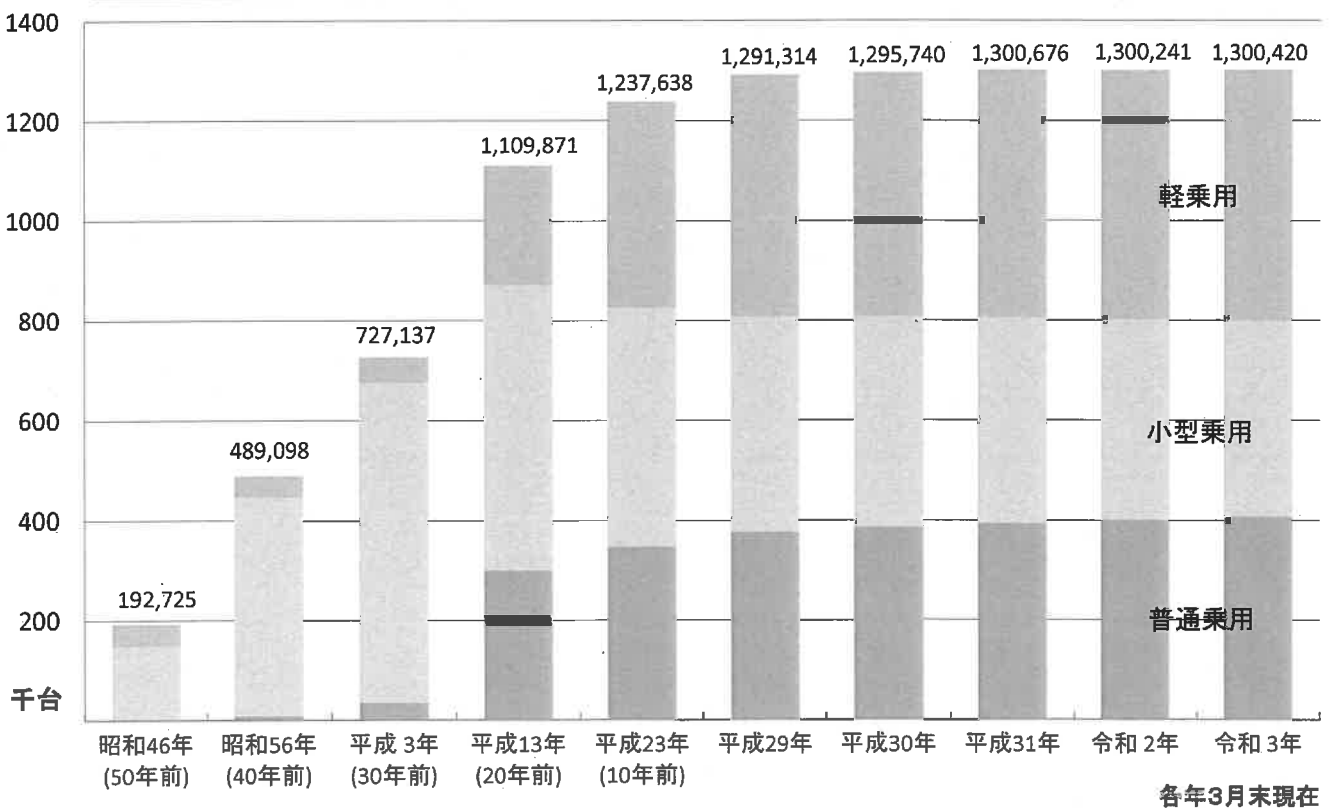
用途別	車種別	業態別	岐阜ナンバー			飛騨ナンバー			
			R3年3月末	R2年3月末	増減比(%)	R3年3月末	R2年3月末	増減比(%)	
貨物	普通車	自家用	31,355	31,192	100.5	3,009	3,001	100.3	
		事業用	14,761	14,750	100.1	1,081	1,049	103.1	
		計	46,116	45,942	100.4	4,090	4,050	101.0	
	小型車	四輪	自家用	68,340	68,534	99.7	5,532	5,551	99.7
			事業用	882	849	103.9	91	89	102.2
			計	69,222	69,383	99.8	5,623	5,640	99.7
		三輪	自家用	16	16	100.0	0	0	-
			事業用	1	1	100.0	0	0	-
			計	17	17	100.0	0	0	-
	被けん引車	自家用	306	272	112.5	6	5	120.0	
		事業用	1,134	1,108	102.3	125	121	103.3	
		計	1,440	1,380	104.3	131	126	104.0	
	軽自動車	四輪	146,375	146,295	100.1	22,063	22,020	100.2	
三輪		27	26	103.8	6	5	120.0		
貨物	計	263,197	263,043	100.1	31,913	31,841	100.2		
乗合	普通車	自家用	282	296	95.3	54	52	103.8	
		事業用	944	983	96.0	140	153	91.5	
		計	1,226	1,279	95.9	194	205	94.6	
	小型車	自家用	2,114	2,232	94.7	289	320	90.3	
		事業用	289	300	96.3	91	106	85.8	
		計	2,403	2,532	94.9	380	426	89.2	
乗合	計	3,629	3,811	95.2	574	631	91.0		
乗用	普通車	自家用	381,806	375,930	101.6	24,314	24,078	101.0	
		事業用	281	288	97.6	56	54	103.7	
		計	382,087	376,218	101.6	24,370	24,132	101.0	
	小型車	自家用	367,228	375,863	97.7	24,421	25,139	97.1	
		事業用	1,382	1,456	94.9	110	136	80.9	
		計	368,610	377,319	97.7	24,531	25,275	97.1	
	軽自動車	463,593	460,233	100.7	39,058	38,998	100.2		
乗用	計	1,214,290	1,213,770	100.0	87,959	88,405	99.5		
特種用途	普通車	自家用	14,504	14,554	99.7	1,741	1,761	98.9	
		事業用	2,898	2,851	101.6	273	261	104.6	
		計	17,402	17,405	100.0	2,014	2,022	99.6	
	小型車	自家用	2,550	2,529	100.8	318	323	98.5	
		事業用	267	265	100.8	24	25	96.0	
		計	2,817	2,794	100.8	342	348	98.3	
	軽自動車	2,565	2,574	99.7	296	294	100.7		
特種用途	計	22,784	22,773	100.0	2,652	2,664	99.5		
大型特殊車	計	5,478	5,453	100.5	1,844	1,836	100.4		
二輪	小型二輪車	25,677	25,075	102.4	2,181	2,134	102.2		
	軽二輪車	23,114	22,507	102.7	2,932	2,917	100.5		
	二輪計	48,791	47,582	102.5	5,113	5,051	101.2		
合計	計	1,558,169	1,556,432	100.1	130,055	130,428	99.7		

4 グラフでみる岐阜県の自動車保有車両数

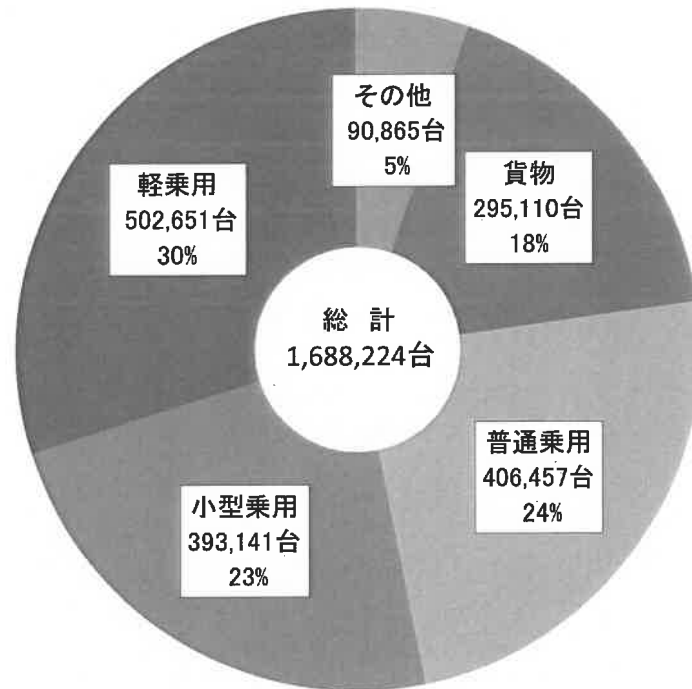
保有車両数の推移



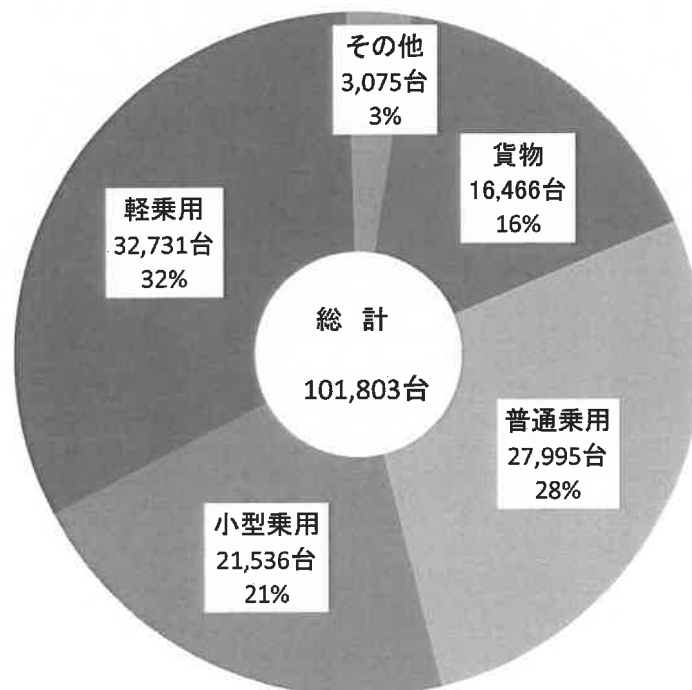
自家用乗用車の普及状況(車種別)



令和3年3月末 車種別構成比率



令和2年度 車種別新車販売比率



5-1 岐阜県市町村別自動車保有車両数(貨物)

令和 3年 3月末

	普通貨物			小型貨物			被けん引			軽貨物	合計
	自家用	事業用	計	自家用	事業用	計	自家用	事業用	計		
岐阜市	5,258	2,006	7,264	15,629	155	15,784	29	215	244	20,411	43,703
大垣市	2,254	1,422	3,676	5,548	70	5,618	14	175	189	9,329	18,812
高山市	1,865	669	2,534	3,520	61	3,581	3	53	56	12,889	19,060
多治見市	1,570	753	2,323	3,710	45	3,755	12	72	84	5,724	11,886
関市	1,689	643	2,332	3,605	20	3,625	7	10	17	7,727	13,701
中津川市	1,478	601	2,079	2,791	49	2,840	5	21	26	11,252	16,197
美濃市	407	155	562	903	5	908	12	7	19	1,998	3,487
瑞浪市	539	90	629	1,117	4	1,121	5	0	5	3,794	5,549
羽島市	1,182	695	1,877	2,590	34	2,624	25	40	65	4,323	8,889
恵那市	1,101	308	1,409	1,732	24	1,756	5	3	8	7,395	10,568
美濃加茂市	910	432	1,342	1,902	27	1,929	15	13	28	4,685	7,984
土岐市	1,068	602	1,670	1,992	47	2,039	3	25	28	4,926	8,663
各務原市	2,143	1,417	3,560	4,482	60	4,542	49	67	116	7,115	15,333
可児市	1,176	764	1,940	2,564	19	2,583	6	33	39	5,642	10,204
山県市	612	130	742	1,210	4	1,214	2	7	9	2,831	4,796
瑞穂市	822	694	1,516	1,581	24	1,605	6	104	110	2,827	6,058
飛騨市	454	133	587	708	13	721	2	21	23	3,867	5,198
本巣市	693	165	858	1,267	25	1,292	10	30	40	3,710	5,900
郡上市	1,150	259	1,409	2,001	29	2,030	15	8	23	7,295	10,757
下呂市	597	252	849	1,228	16	1,244	1	51	52	4,989	7,134
海津市	801	340	1,141	1,280	18	1,298	20	98	118	4,190	6,747
市部計	27,769	12,530	40,299	61,360	749	62,109	246	1,053	1,299	136,919	240,626

	普通貨物			小型貨物			被けん引			軽貨物	合計
	自家用	事業用	計	自家用	事業用	計	自家用	事業用	計		
岐南町	1,040	812	1,852	2,216	76	2,292	6	40	46	1,955	6,145
笠松町	331	199	530	815	7	822	3	7	10	1,052	2,414
養老町	600	365	965	1,086	46	1,132	2	78	80	3,343	5,520
垂井町	358	217	575	750	8	758	4	1	5	2,161	3,499
関ヶ原町	124	44	168	251	1	252	0	0	0	826	1,246
神戸町	329	121	450	589	8	597	6	4	10	1,461	2,518
輪之内町	430	286	716	417	4	421	27	23	50	1,102	2,289
安八町	328	109	437	562	11	573	0	3	3	1,357	2,370
揖斐川町	597	188	785	1,174	4	1,178	2	7	9	3,419	5,391
大野町	411	145	556	768	13	781	5	3	8	2,140	3,485
池田町	389	143	532	769	13	782	0	4	4	2,221	3,539
北方町	218	60	278	484	1	485	1	3	4	785	1,552
坂祝町	148	235	383	233	5	238	3	23	26	723	1,370
富加町	144	44	188	216	1	217	0	0	0	715	1,120
川辺町	183	96	279	385	6	391	0	4	4	1,082	1,756
七宗町	77	0	77	145	0	145	0	0	0	709	931
八百津町	192	35	227	373	10	383	1	1	2	1,797	2,409
白川町	221	22	243	566	6	572	2	4	6	1,901	2,722
東白川村	83	0	83	129	0	129	1	0	1	622	835
御嵩町	298	164	462	524	4	528	3	1	4	1,693	2,687
白川村	93	27	120	76	1	77	0	0	0	365	562
郡部計	6,594	3,312	9,906	12,528	225	12,753	66	206	272	31,429	54,360
不明	1	0	1	0	0	0	0	0	0	123	124
合計	34,364	15,842	50,206	73,888	974	74,862	312	1,259	1,571	168,471	295,110

5-2 岐阜県市町村別自動車保有車両数(乗合)

令和3年3月末

	普通乗合			小型乗合			合計
	自家用	事業用	計	自家用	事業用	計	
岐阜市	43	226	269	345	57	402	671
大垣市	29	106	135	114	37	151	286
高山市	36	86	122	164	46	210	332
多治見市	15	78	93	82	16	98	191
関市	13	47	60	154	10	164	224
中津川市	10	35	45	132	27	159	204
美濃市	4	44	48	38	0	38	86
瑞浪市	11	45	56	48	24	72	128
羽島市	10	13	23	55	16	71	94
恵那市	10	27	37	86	16	102	139
美濃加茂市	16	7	23	100	16	116	139
土岐市	9	7	16	60	1	61	77
各務原市	14	48	62	98	17	115	177
可児市	24	48	72	206	3	209	281
山県市	1	41	42	31	0	31	73
瑞穂市	3	0	3	31	0	31	34
飛騨市	11	18	29	40	7	47	76
本巣市	11	0	11	42	0	42	53
郡上市	20	20	40	130	17	147	187
下呂市	6	35	41	78	30	108	149
海津市	3	4	7	48	2	50	57
市部計	299	935	1,234	2,082	342	2,424	3,658

	普通乗合			小型乗合			合計
	自家用	事業用	計	自家用	事業用	計	
岐南町	3	110	113	12	9	21	134
笠松町	4	0	4	19	0	19	23
養老町	2	3	5	20	5	25	30
垂井町	0	4	4	13	2	15	19
関ヶ原町	0	2	2	10	3	13	15
神戸町	0	0	0	8	0	8	8
輪之内町	0	0	0	8	0	8	8
安八町	0	0	0	14	0	14	14
揖斐川町	6	17	23	49	4	53	76
大野町	1	0	1	13	0	13	14
池田町	1	0	1	22	0	22	23
北方町	0	0	0	21	0	21	21
坂祝町	2	0	2	13	0	13	15
富加町	0	0	0	7	0	7	7
川辺町	0	8	8	12	3	15	23
七宗町	3	4	7	11	4	15	22
八百津町	0	0	0	23	0	23	23
白川町	5	0	5	22	0	22	27
東白川村	2	0	2	7	0	7	9
御嵩町	7	0	7	10	0	10	17
白川村	1	1	2	7	8	15	17
郡部計	37	149	186	321	38	359	545
不明	0	0	0	0	0	0	0
合計	336	1,084	1,420	2,403	380	2,783	4,203

5-3 岐阜県市町村別自動車保有車両数(乗用)

令和3年3月末

	普通乗用			小型乗用			軽乗用	合計
	自家用	事業用	計	自家用	事業用	計		
岐阜市	85,097	153	85,250	79,979	514	80,493	83,944	249,687
大垣市	32,263	33	32,296	31,494	165	31,659	38,336	102,291
高山市	14,773	36	14,809	14,452	66	14,518	24,211	53,538
多治見市	22,422	9	22,431	21,897	103	22,000	25,016	69,447
関市	18,256	5	18,261	18,015	21	18,036	24,443	60,740
中津川市	14,359	6	14,365	14,574	82	14,656	21,706	50,727
美濃市	4,281	6	4,287	4,181	13	4,194	5,419	13,900
瑞浪市	7,136	4	7,140	7,184	55	7,239	9,657	24,036
羽島市	13,785	4	13,789	13,855	20	13,875	17,028	44,692
恵那市	9,460	1	9,461	9,597	41	9,638	13,585	32,684
美濃加茂市	11,662	8	11,670	10,578	57	10,635	15,689	37,994
土岐市	11,290	0	11,290	10,963	7	10,970	15,187	37,447
各務原市	29,940	8	29,948	28,975	95	29,070	33,751	92,769
可児市	20,388	5	20,393	19,114	48	19,162	26,633	66,188
山県市	5,454	7	5,461	5,549	12	5,561	7,037	18,059
瑞穂市	11,329	6	11,335	10,193	36	10,229	13,289	34,853
飛騨市	3,829	5	3,834	3,940	24	3,964	6,359	14,157
本巣市	7,242	4	7,246	6,597	2	6,599	9,028	22,873
郡上市	8,161	7	8,168	7,489	12	7,501	10,674	26,343
下呂市	5,344	13	5,357	5,714	19	5,733	8,141	19,231
海津市	7,011	4	7,015	7,113	7	7,120	9,168	23,303
市部計	343,482	324	343,806	331,453	1,399	332,852	418,301	1,094,959

	普通乗用			小型乗用			軽乗用	合計
	自家用	事業用	計	自家用	事業用	計		
岐南町	6,361	3	6,364	5,494	31	5,525	8,019	19,908
笠松町	4,471	2	4,473	4,237	26	4,263	4,877	13,613
養老町	5,925	0	5,925	5,781	0	5,781	7,956	19,662
垂井町	5,084	0	5,084	4,950	6	4,956	7,159	17,199
関ヶ原町	1,305	0	1,305	1,369	0	1,369	1,782	4,456
神戸町	3,673	0	3,673	3,703	0	3,703	4,892	12,268
輪之内町	2,068	0	2,068	1,923	0	1,923	2,616	6,607
安八町	3,191	0	3,191	3,097	0	3,097	4,192	10,480
揖斐川町	4,443	1	4,444	4,411	16	4,427	5,653	14,524
大野町	4,607	0	4,607	4,381	7	4,388	6,680	15,675
池田町	4,695	0	4,695	4,564	0	4,564	6,544	15,803
北方町	3,583	2	3,585	3,468	1	3,469	4,694	11,748
坂祝町	1,711	0	1,711	1,642	0	1,642	2,401	5,754
富加町	1,208	0	1,208	1,071	0	1,071	1,551	3,830
川辺町	2,064	0	2,064	1,987	5	1,992	2,817	6,873
七宗町	687	1	688	706	0	706	1,042	2,436
八百津町	2,014	2	2,016	1,947	0	1,947	3,137	7,100
白川町	1,320	0	1,320	1,444	0	1,444	2,108	4,872
東白川村	395	0	395	462	0	462	552	1,409
御嵩町	3,465	0	3,465	3,243	0	3,243	5,269	11,977
白川村	368	2	370	314	1	315	326	1,011
郡部計	62,638	13	62,651	60,194	93	60,287	84,267	207,205
不明	0	0	0	2	0	2	83	85
合計	406,120	337	406,457	391,649	1,492	393,141	502,651	1,302,249

5-4 岐阜県市町村別自動車保有車両数(特種(殊)用途)

令和3年3月末

	普通特種			小型特種			大型特殊	軽特種	合計
	自家用	事業用	計	自家用	事業用	計			
岐阜市	2,606	266	2,872	574	93	667	663	457	4,659
大垣市	1,130	512	1,642	182	17	199	625	206	2,672
高山市	1,010	207	1,217	184	20	204	1,055	189	2,665
多治見市	856	157	1,013	121	28	149	157	128	1,447
関市	646	37	683	143	1	144	215	147	1,189
中津川市	719	49	768	161	5	166	174	110	1,218
美濃市	165	37	202	26	0	26	44	28	300
瑞浪市	319	23	342	48	2	50	76	49	517
羽島市	520	279	799	91	3	94	202	123	1,218
恵那市	470	55	525	82	7	89	333	77	1,024
美濃加茂市	509	68	577	80	3	83	109	66	835
土岐市	438	39	477	69	10	79	165	54	775
各務原市	857	145	1,002	154	4	158	341	152	1,653
可児市	639	144	783	72	2	74	125	109	1,091
山県市	208	44	252	39	2	41	69	76	438
瑞穂市	257	163	420	61	3	64	135	76	695
飛騨市	309	33	342	38	3	41	453	37	873
本巣市	333	41	374	64	0	64	150	75	663
郡上市	590	28	618	102	3	105	628	94	1,445
下呂市	368	22	390	86	1	87	201	60	738
海津市	333	40	373	74	2	76	72	74	595
市部計	13,282	2,389	15,671	2,451	209	2,660	5,992	2,387	26,710

	普通特種			小型特種			大型特殊	軽特種	合計
	自家用	事業用	計	自家用	事業用	計			
岐南町	450	126	576	61	73	134	153	37	900
笠松町	157	125	282	52	2	54	33	28	397
養老町	263	17	280	48	0	48	94	59	481
垂井町	138	6	144	15	0	15	49	36	244
関ヶ原町	57	0	57	7	0	7	29	15	108
神戸町	167	67	234	13	1	14	55	20	323
輪之内町	123	73	196	9	0	9	20	21	246
安八町	214	181	395	14	0	14	54	16	479
揖斐川町	312	14	326	40	3	43	207	42	618
大野町	112	19	131	10	0	10	84	17	242
池田町	154	27	181	23	0	23	41	36	281
北方町	123	23	146	13	0	13	5	20	184
坂祝町	88	14	102	14	0	14	22	7	145
富加町	46	0	46	7	0	7	5	5	63
川辺町	84	25	109	12	0	12	45	22	188
七宗町	31	0	31	7	0	7	23	13	74
八百津町	140	13	153	23	0	23	20	24	220
白川町	98	9	107	16	1	17	69	10	203
東白川村	29	0	29	3	0	3	17	4	53
御嵩町	123	32	155	20	2	22	44	29	250
白川村	54	11	65	10	0	10	121	10	206
郡部計	2,963	782	3,745	417	82	499	1,190	471	5,905
不明	0	0	0	0	0	0	140	3	143
合計	16,245	3,171	19,416	2,868	291	3,159	7,322	2,861	32,758

5-5 岐阜県市町村別自動車保有車両数(二輪・総合計)

令和3年3月末

	二 輪			登録車計	小型二輪車計	軽自動車計	総 合 計
	小型二輪	軽二輪	合 計				
岐 阜 市	4,632	3,027	7,659	193,908	4,632	107,839	306,379
大 垣 市	1,771	1,250	3,021	76,190	1,771	49,121	127,082
高 山 市	1,295	1,310	2,605	38,306	1,295	38,599	78,200
多 治 見 市	1,574	1,059	2,633	52,103	1,574	31,927	85,604
関 市	1,335	894	2,229	43,537	1,335	33,211	78,083
中 津 川 市	1,490	1,199	2,689	35,278	1,490	34,267	71,035
美 濃 市	406	225	631	10,328	406	7,670	18,404
瑞 浪 市	559	429	988	16,730	559	13,929	31,218
羽 島 市	869	586	1,455	33,419	869	22,060	56,348
恵 那 市	941	757	1,698	23,358	941	21,814	46,113
美濃加茂市	948	659	1,607	26,512	948	21,099	48,559
土 岐 市	773	593	1,366	26,795	773	20,760	48,328
各 務 原 市	2,013	1,538	3,551	68,914	2,013	42,556	113,483
可 児 市	1,572	1,175	2,747	45,380	1,572	33,559	80,511
山 県 市	407	249	656	13,422	407	10,193	24,022
瑞 穂 市	675	541	1,216	25,448	675	16,733	42,856
飛 騨 市	433	421	854	10,041	433	10,684	21,158
本 巢 市	467	755	1,222	16,676	467	13,568	30,711
郡 上 市	606	616	1,222	20,669	606	18,679	39,954
下 呂 市	419	341	760	14,062	419	13,531	28,012
海 津 市	433	267	700	17,270	433	13,699	31,402
市 部 計	23,618	17,891	41,509	808,346	23,618	575,498	1,407,462

	二 輪			登録車計	小型二輪車計	軽自動車計	総 合 計
	小型二輪	軽二輪	合 計				
岐 南 町	337	225	562	17,076	337	10,236	27,649
笠 松 町	223	146	369	10,490	223	6,103	16,816
養 老 町	390	245	635	14,335	390	11,603	26,328
垂 井 町	337	244	581	11,605	337	9,600	21,542
関ヶ原町	101	57	158	3,202	101	2,680	5,983
神 戸 町	235	168	403	8,744	235	6,541	15,520
輪之内町	127	85	212	5,411	127	3,824	9,362
安 八 町	201	108	309	7,778	201	5,673	13,652
揖斐川町	283	177	460	11,495	283	9,291	21,069
大 野 町	327	211	538	10,579	327	9,048	19,954
池 田 町	339	215	554	10,845	339	9,016	20,200
北 方 町	194	159	353	8,006	194	5,658	13,858
坂 祝 町	150	114	264	4,153	150	3,245	7,548
富 加 町	101	65	166	2,749	101	2,336	5,186
川 辺 町	175	126	301	4,919	175	4,047	9,141
七 宗 町	51	39	90	1,699	51	1,803	3,553
八 百 津 町	172	129	301	4,794	172	5,087	10,053
白 川 町	100	82	182	3,805	100	4,101	8,006
東白川村	33	17	50	1,128	33	1,195	2,356
御 嵩 町	330	283	613	7,940	330	7,274	15,544
白 川 村	34	22	56	1,095	34	723	1,852
郡 部 計	4,240	2,917	7,157	151,848	4,240	119,084	275,172
不 明	0	5,238	5,238	143	0	5,447	5,590
総 合 計	27,858	26,046	53,904	960,337	27,858	700,029	1,688,224

6 岐阜県の自動車保有車両数の推移(昭和22年～令和3年)

各年3月末

用途	車種	業態別	昭和22年	昭和23年		昭和24年		昭和25年	
				車両数	%	車両数	%	車両数	%
貨物	普通	自家用		1,471		1,728	17.5	1,742	0.8
		事業用		721		909	26.1	916	0.8
		計		2,192		2,637	20.3	2,658	0.8
	小型 四輪	自家用		-		-		-	
		事業用		-		-		-	
		計		75		205	173.3	285	39.0
	型 三輪	自家用		-		-		-	
		事業用		-		-		-	
		計		848		1,095	29.1	1,209	10.4
	被けん引	自家用		-		-		-	
事業用			-		-		-		
計			-		-		-		
貨物計			1,594	3,115	95.4	3,937	26.4	4,152	5.5
乗合	普通・小型	自家用		-		-		-	
		事業用		-		-		-	
		計		-		-		-	
	被けん引	自家用		-		-		-	
事業用			-		-		-		
乗合計			124	326	162.9	169	-48.2	201	18.9
乗用	普通	自家用		118		141	19.5	172	22.0
		事業用		99		104	5.1	98	-5.8
		計		217		245	12.9	270	10.2
	小型	自家用		-		-		-	
		事業用		-		-		-	
乗用計			204	322	57.8	369	14.6	410	11.1
特種(殊)用途	普通	自家用		114		169	48.2	121	-28.4
		事業用		19		16	-15.8	1	-93.8
		計		133		185	37.6	122	-33.3
	小型	自家用		-		-		-	
		事業用		-		-		-	
	計			22		58	163.6	17	-70.7
	特殊	自家用		-		-		-	
事業用			-		-		-		
特種(殊)用途計			40	155	287.5	243	55.5	139	-42.3
軽自動車計(三輪車以上)				-		-		-	
二輪	小型二輪	軽二輪		175		192	9.7	511	166.1
		二輪		-		-		266	
	二輪計				175		192	9.7	777
合計			1,962	4,093	99.0	4,910	25.7	5,679	15.7
登録車			1,962	3,730	90.1	4,716	26.4	4,902	3.9
検査自動車			1,962	4,093	99.0	4,910	25.7	5,413	10.3
軽自動車			-	-		-		266	
総計			1,962	4,903	99.0	4,910	25.7	5,679	15.7

「-」は資料がないため不明

空欄は皆無

左側は車両数を、右側「%」は対前年同月末増減比を表す
データはすべて年度末(3月末)の数値

(参考)

1. 大正8年1月11日自動車取締令制定大正8年11月15日施行
2. 昭和22年12月29日車両規則制定昭和23年1月1日施行
3. 昭和26年8月16日道路運送車両法施行規則制定 施行

昭和26年		昭和27年		昭和28年		昭和29年		昭和30年	
車両数	%	車両数	%	車両数	%	車両数	%	車両数	%
2,037	16.9	2,425	19.0	2,663	9.8	3,110	16.8	3,245	4.3
881	-3.8	961	9.1	886	-7.8	911	2.8	931	2.2
2,918	9.8	3,386	16.0	3,549	4.8	4,021	13.3	4,176	3.9
416		545	31.0	754	38.3	1,020	35.3	1,390	36.3
20		22	10.0	27	22.7	30	11.1	34	13.3
436	53.0	567	30.0	781	37.7	1,050	34.4	1,424	35.6
1,772		2,663	50.3	4,121	54.8	5,934	44.0	7,435	25.3
157		211	34.4	249	18.0	350	40.6	366	4.6
1,929	59.6	2,874	49.0	4,370	52.1	6,284	43.8	7,801	24.1
13		14	7.7	14	0.0	18	28.6	18	0.0
8		11	37.5	11	0.0	11	0.0	25	127.3
21		25	19.0	25	0.0	29	16.0	43	48.3
5,304	27.7	6,852	29.2	8,725	27.3	11,384	30.5	13,444	18.1
		1		7	600.0	16	128.6	21	31.3
248		338	36.3	394	16.6	439	11.4	503	14.6
248		339	36.7	401	18.3	455	13.5	524	15.2
3		3	0.0	3	0.0	3	0.0	3	0.0
3		3	0.0	3	0.0	3	0.0	3	0.0
251	24.9	342	36.3	404	18.1	458	13.4	527	15.1
186	8.1	296	59.1	369	24.7	517	40.1	593	14.7
96	-2.0	100	4.2	119	19.0	174	46.2	171	-1.7
282	4.4	396	40.4	488	23.2	691	41.6	764	10.6
204		235	15.2	220	-6.4	274	24.5	353	28.8
81		170	109.9	230	35.3	377	63.9	421	11.7
285	103.6	405	42.1	450	11.1	651	44.7	774	18.9
567	38.3	801	41.3	938	17.1	1,342	43.1	1,538	14.6
192	58.7	187	-2.6	239	27.8	293	22.6	352	20.1
						1		3	200.0
192	57.4	187	-2.6	239	27.8	294	23.0	355	20.7
-		50		76	52.0	110	44.7	132	20.0
-									
-		50		76	52.0	110	44.7	132	20.0
-		7		13	85.7	22	69.2	20	-9.1
-									
-		7		13	85.7	22	69.2	20	-9.1
192	38.1	244	27.1	328	34.4	426	29.9	507	19.0
				2		3	50.0	6	100.0
205	-59.9	329	60.5	763	131.9	1,033	35.4	1,159	12.2
461	73.3	725	57.3	2,361	225.7	6,374	170.0	9,082	42.5
666	-14.3	1,054	58.3	3,124	196.4	7,407	137.1	10,241	38.3
6,980	22.9	9,293	33.1	13,521	45.5	21,020	55.5	26,263	24.9
6,314	28.8	8,239	30.5	10,395	26.2	13,610	30.9	16,016	17.7
6,519	20.4	8,568	31.4	11,158	30.2	14,643	31.2	17,175	17.3
461	73.3	725	57.3	2,363	225.9	6,377	169.9	9,088	42.5
6,980	22.9	9,293	33.1	13,521	45.5	21,020	55.5	26,263	24.9

昭和31年		昭和32年		昭和33年		昭和34年		昭和35年	
車両数	%	車両数	%	車両数	%	車両数	%	車両数	%
3,129	-3.6	3,332	6.5	3,705	11.2	3,934	6.2	4,318	9.8
867	-6.9	931	7.4	972	4.4	922	-5.1	1,089	18.1
3,996	-4.3	4,263	6.7	4,677	9.7	4,856	3.8	5,407	11.3
1,750	25.9	2,539	45.1	3,715	46.3	5,410	45.6	7,986	47.6
46	35.3	82	78.3	116	41.5	166	43.1	249	50.0
1,796	26.1	2,621	45.9	3,831	46.2	5,576	45.5	8,235	47.7
8,864	19.2	10,132	14.3	11,131	9.9	11,775	5.8	12,210	3.7
387	5.7	525	35.7	540	2.9	524	-3.0	539	2.9
9,251	18.6	10,657	15.2	11,671	9.5	12,299	5.4	12,749	3.7
21	16.7	21	0.0	23	9.5	22	-4.3	29	31.8
33	32.0	40	21.2	38	-5.0	46	21.1	38	-17.4
54	25.6	61	13.0	61	0.0	68	11.5	67	-1.5
15,097	12.3	17,602	16.6	20,240	15.0	22,799	12.6	26,458	16.0
26	23.8	38	46.2	40	5.3	46	15.0	60	30.4
529	5.2	590	11.5	641	8.6	754	17.6	800	6.1
555	5.9	628	13.2	681	8.4	800	17.5	860	7.5
3	0.0	3	0.0						
3	0.0	3	0.0						
558	5.9	631	13.1	681	7.9	800	17.5	860	7.5
620	4.6	717	15.6	635	-11.4	645	1.6	650	0.8
165	-3.5	160	-3.0	138	-13.8	112	-18.8	81	-27.7
785	2.7	877	11.7	773	-11.9	757	-2.1	731	-3.4
455	28.9	639	40.4	994	55.6	1,522	53.1	2,479	62.9
514	22.1	597	16.1	703	17.8	791	12.5	897	13.4
969	25.2	1,236	27.6	1,697	37.3	2,313	36.3	3,376	46.0
1,754	14.0	2,113	20.5	2,470	16.9	3,070	24.3	4,107	33.8
355	0.9	438	23.4	497	13.5	534	7.4	584	9.4
2	-33.3	5	150.0	10	100.0	11	10.0	19	72.7
357	0.6	443	24.1	507	14.4	545	7.5	603	10.6
176	33.3	229	30.1	274	19.7	371	35.4	430	15.9
						3		4	33.3
176	33.3	229	30.1	274	19.7	374	36.5	434	16.0
23	15.0	25	8.7	41	64.0	59	43.9	70	18.6
23	15.0	25	8.7	41	64.0	59	43.9	70	18.6
556	9.7	697	25.4	822	17.9	978	19.0	1,107	13.2
9	50.0	15	66.7	32	113.3	394	1131	3,116	690.9
1,161	0.2	1,230	5.9	1,344	9.3	1,327	-1.3	1,204	-9.3
10,202	12.3	12,601	23.5	15,016	19.2	18,734	24.8	22,861	22.0
11,363	11.0	13,831	21.7	16,360	18.3	20,061	22.6	24,065	20.0
29,337	11.7	34,889	18.9	40,605	16.4	48,102	18.5	59,713	24.1
17,965	12.2	21,043	17.1	24,213	15.1	27,647	14.2	32,532	17.7
19,126	11.4	22,273	16.5	25,557	14.7	28,974	13.4	33,736	16.4
10,211	12.4	12,616	23.6	15,048	19.3	20,455	35.9	25,977	27.0
29,337	11.7	34,889	18.9	40,605	16.4	48,102	18.5	59,713	24.1

用途	車種	業態別	昭和36年		昭和37年		昭和38年		
			車両数	%	車両数	%	車両数	%	
貨物	普通	自家用	5,102	18.2	5,826	14.2	6,277	7.7	
		事業用	1,134	4.1	1,208	6.5	1,271	5.2	
		計	6,236	15.3	7,034	12.8	7,548	7.3	
	小型 四輪	自家用	11,844	48.3	16,827	42.1	22,107	31.4	
		事業用	327	31.3	425	30.0	500	17.6	
		計	12,171	47.8	17,252	41.7	22,607	31.0	
	型 三輪	自家用	12,135	-0.6	11,133	-8.3	9,839	-11.6	
		事業用	512	-5.0	482	-5.9	433	-10.2	
		計	12,647	-0.8	11,615	-8.2	10,272	-11.6	
	被けん引	自家用	33	13.8	38	15.2	20	-47.4	
		事業用	37	-2.6	42	13.5	44	4.8	
		計	70	4.5	80	14.3	64	-20.0	
	軽自動車	四輪	1,047		4,604	339.7	10,405	126.0	
三輪		7,405		10,610	43.3	13,003	22.6		
貨物	計	39,576		51,195	29.4	63,899	24.8		
乗合	普通	自家用	93		140	50.5	218	55.7	
		事業用	883		969	9.7	1,047	8.0	
		計	976		1,109	13.6	1,265	14.1	
	小型	自家用	1		14		33	135.7	
		事業用							
		計	1		14		33	135.7	
	被けん引	自家用							
		事業用							
	乗合	計	977	13.6	1,123	14.9	1,298	15.6	
	乗用	普通	自家用	582	-10.5	524	-10.0	515	-1.7
事業用			53	-34.6	51	-3.8	57	11.8	
計			635	-13.1	575	-9.4	572	-0.5	
小型		自家用	4,343	75.2	6,783	56.2	9,887	45.8	
		事業用	1,100	22.6	1,272	15.6	1,453	14.2	
		計	5,443	32.5	8,055	48.0	11,340	40.8	
軽四輪			847		1,696	100.2	2,978	75.6	
乗用		計	6,925		10,326	49.1	14,890	44.2	
特種(殊)用途		普通	自家用	645	10.4	700	8.5	854	22.0
			事業用	27	42.1	89	229.6	127	42.7
	計		672	11.4	789	17.4	981	24.3	
	小型	自家用	488	13.5	531	8.8	569	7.2	
		事業用	5	25.0	9	80.0	8	-11.1	
		計	493	13.6	540	9.5	577	6.9	
	特殊	自家用	87	24.3	109	25.3	170	56.0	
事業用		-		-		-			
特種(殊)用途計		1,252	13.1	1,438	14.9	1,728	20.2		
二輪	小型二輪		1,054	-12.5	865	-17.9	779	-9.9	
	軽二輪		24,825	8.6	26,139	5.3	25,578	-2.1	
	二輪計		25,879	7.5	27,004	4.3	26,357	-2.4	
合計		74,609	24.9	91,086	22.1	108,172	18.8		

登録車	39,431	21.2	47,172	19.6	55,429	17.5
検査自動車	40,485	20.0	48,037	18.7	56,208	17.0
軽自動車	34,124	31.4	43,049	26.2	51,964	20.7
総計	74,609	24.9	91,086	22.1	108,172	18.8

※昭和35年4月 自動車保有車両数調査報告様式改正

用途	車種	業態別	昭和39年		昭和40年		昭和41年	
			車両数	%	車両数	%	車両数	%
貨物	普通	自家用	6,818	8.6	7,023	3.0	7,440	5.9
		事業用	1,492	17.4	1,701	14.0	1,719	1.1
		計	8,310	10.1	8,724	5.0	9,159	5.0
	小型四輪	自家用	29,266	32.4	36,671	25.3	46,847	27.7
		事業用	542	8.4	587	8.3	580	-1.2
		計	29,808	31.9	37,258	25.0	47,427	27.3
	小型三輪	自家用	8,936	-9.2	7,518	-15.9	6,630	-11.8
		事業用	403	-6.9	342	-15.1	293	-14.3
		計	9,339	-9.1	7,860	-15.8	6,923	-11.9
	被けん引	自家用	16	-20.0	11	-31.3	13	18.2
		事業用	47	6.8	54	14.9	62	14.8
		計	63	-1.6	65	3.2	75	15.4
	軽自動車	四輪	18,493	77.7	27,027	46.1	36,499	35.0
三輪		14,742	13.4	14,548	-1.3	12,853	-11.7	
貨物	計	80,755	26.4	95,482	18.2	112,936	18.3	
乗合	普通	自家用	388	78.0	587	51.3	89	-84.8
		事業用	1,169	11.7	1,294	10.7	1,333	3.0
		計	1,557	23.1	1,881	21.5	1,422	-24.8
	小型	自家用	56	69.7	76	35.7	795	946.1
		事業用					38	
	計	56	69.7	76	35.7	833	996.1	
被けん引	自家用							
事業用								
計								
乗合	計	1,613	24.3	1,957	21.9	2,255	14.6	
乗用	普通	自家用	526	2.1	588	11.8	611	3.9
		事業用	41	-28.1	29	-29.3	29	0.0
		計	567	-0.9	617	8.8	640	3.7
	小型	自家用	14,817	49.9	21,028	41.9	28,584	35.9
		事業用	1,710	17.7	1,942	13.6	2,061	6.1
		計	16,527	45.7	22,970	39.0	30,645	33.4
軽四輪	5,391	81.0	6,159	14.2	8,356	35.7		
乗用	計	22,485	51.0	29,746	32.3	39,641	33.3	
特殊(殊)用途	普通	自家用	981	14.9	1,097	11.8	1,225	11.7
		事業用	144	13.4	212	47.2	211	-0.5
		計	1,125	14.7	1,309	16.4	1,436	9.7
	小型	自家用	625	9.8	674	7.8	780	15.7
		事業用	10	25.0	15	50.0	15	0.0
		計	635	10.1	689	8.5	795	15.4
	大型特殊	自家用	253	48.8	335	32.4	435	29.9
		事業用	-		-		-	
計	253	48.8	335	32.4	435	29.9		
特殊(殊)用途計		2,013	16.5	2,333	15.9	2,666	14.3	
二輪	小型二輪	781	0.3	618	-20.9	595	-3.7	
	軽二輪	24,100	-5.8	18,931	-21.4	16,001	-15.5	
	二輪計	24,881	-5.6	19,549	-21.4	16,596	-15.1	
合計	計	131,747	21.8	149,067	13.2	174,094	16.8	
登録車		68,240	23.1	81,794	19.9	99,790	22.0	
検査自動車		69,021	22.8	82,402	19.4	100,385	21.8	
軽自動車		62,726	20.7	66,665	6.3	73,709	10.6	
総計		131,747	21.8	149,067	13.2	174,094	16.8	

※昭和38年10月22日 自動車保有車両数調報告様式の改正

1. 特殊車を大型特殊車とする

用途	車種	業態別	昭和42年		昭和43年		昭和44年	
			車両数	%	車両数	%	車両数	%
貨物	普通	自家用	8,429	13.3	9,864	17.0	11,315	14.7
		事業用	2,044	18.9	2,479	21.3	2,916	17.6
		計	10,473	14.3	12,343	17.8	14,231	15.3
	小型 四輪	自家用	61,104	30.4	78,854	29.0	96,611	22.5
		事業用	591	1.9	599	1.4	552	-7.8
		計	61,695	30.1	79,453	28.8	97,163	22.3
	型 三輪	自家用	5,860	-11.6	5,152	-12.1	4,678	-9.2
		事業用	256	-12.6	230	-10.2	192	-16.5
		計	6,116	-11.7	5,382	-12.0	4,870	-9.5
	被けん引	自家用	16	23.1	20	25.0	25	25.0
		事業用	77	24.2	103	33.8	153	48.5
		計	93	24.0	123	32.3	178	44.7
	軽自動車	四輪	46,042	26.1	54,219	17.8	59,805	10.3
三輪		10,700	-16.8	8,633	-19.3	6,852	-20.6	
貨物	計	135,119	19.6	160,153	18.5	183,099	14.3	
乗合	普通車	自家用	91	2.2	119	30.8	165	38.7
		事業用	1,344	0.8	1,391	3.5	1,401	0.7
		計	1,435	0.9	1,510	5.2	1,566	3.7
	小型	自家用	1,082	36.1	1,433	32.4	1,782	24.4
		事業用	36	-5.3	36	0.0	41	13.9
乗合	計	1,118	34.2	1,469	31.4	1,823	24.1	
乗合	計	2,553	13.2	2,979	16.7	3,389	13.8	
乗用	普通	自家用	636	4.1	669	5.2	706	5.5
		事業用	24	-17.2	19	-20.8	17	-10.5
		計	660	3.1	688	-3.3	723	13.3
	小型	自家用	40,622	42.1	58,003	42.8	82,521	42.3
		事業用	2,194	6.5	2,343	6.8	2,559	9.2
乗用	計	42,816	39.7	60,346	40.9	85,080	41.0	
軽四輪	計	10,847	29.8	16,372	50.9	22,909	39.9	
乗用	計	54,323	37.0	77,406	42.5	108,712	40.4	
特種(殊)用途	普通	自家用	1,418	15.8	1,644	15.9	2,050	24.7
		事業用	240	13.7	267	11.3	307	15.0
		計	1,658	15.5	1,911	15.3	2,357	23.3
	小型	自家用	809	3.7	889	9.9	952	7.1
		事業用	19	26.7	20	5.3	22	10.0
		計	828	4.2	909	9.8	974	7.2
	大型特殊	自家用	621	42.8	780	25.6	1,052	34.9
事業用		-	-	-	-	-	-	
特種(殊)用途計	計	3,107	16.5	3,600	15.9	4,383	21.8	
二輪	小型二輪	613	3	656	7.0	753	14.8	
	軽二輪	13,533	-15.4	11,195	-17.3	9,414	-15.9	
	二輪計	14,146	-11.6	11,851	-16.2	10,167	-14.2	
合計	計	209,248	20.2	255,989	22.3	309,750	21.0	

登録車	127,513	27.8	164,911	29.3	210,017	27.4
検査自動車	128,126	27.6	165,570	29.2	210,770	27.3
軽自動車	81,122	10.1	90,419	11.5	98,980	9.5
総計	209,248	20.2	255,989	22.3	309,750	21.0

※昭和40年4月5日 自動車保有車両数調報告様式の一部改正

1. 乗合用の車種を普通車及び小型車に分離し被牽引車を廃止する

普通車……普通自動車で乗車定員30人以上のもの

小型車……普通自動車で乗車定員11人以上29人以下のもの及び小型自動車で乗車定員11人以上のもの

用途	車種	業態別	昭和45年		昭和46年		昭和47年	
			車両数	%	車両数	%	車両数	%
貨物	普通	自家用	13,070	15.5	14,514	11.0	15,508	6.8
		事業用	3,258	11.7	3,571	9.6	4,042	13.2
		計	16,328	14.7	18,085	10.8	19,550	8.1
	小型 四輪	自家用	107,918	11.7	112,709	4.4	116,880	3.7
		事業用	507	-8.2	491	-3.2	554	12.8
		計	108,425	11.6	113,200	4.4	117,434	3.7
	小型 三輪	自家用	3,905	-16.5	3,365	-13.8	2,939	-12.7
		事業用	170	-11.5	147	-13.5	149	1.4
		計	4,075	-16.3	3,512	-13.8	3,088	-12.1
	被けん引	自家用	32	28.0	38	18.8	40	5.3
		事業用	157	2.6	193	22.9	211	9.3
		計	189	6.2	231	22.2	251	8.7
	軽自動車	四輪	64,117	7.2	65,876	2.7	66,541	1.0
三輪		5,403	-21.1	4,157	-23.1	3,300	-20.6	
貨物	計	198,537	8.4	205,061	3.3	210,164	2.5	
乗合	普通車	自家用	190	15.2	115	-39.5	279	142.6
		事業用	1,376	-1.8	1,369	-0.5	1,274	-6.9
		計	1,566	0.0	1,484	-5.2	1,553	4.6
	小型	自家用	2,185	22.6	2,404	10.0	2,494	3.7
		事業用	46	12.2	37	-19.6	42	13.5
乗合	計	2,231	22.4	2,441	9.4	2,536	3.9	
計	計	3,797	12.0	3,925	3.4	4,089	4.2	
乗用	普通	自家用	764	8.2	826	8.1	970	17.4
		事業用	13	-23.5	10	-23.1	21	110.0
		計	777	7.5	836	7.6	991	18.5
	小型	自家用	113,372	37.4	147,741	30.3	184,886	25.1
		事業用	2,803	9.5	3,010	7.4	2,957	-1.8
	計	116,175	36.5	150,751	29.8	187,843	24.6	
軽四輪	計	33,737	47.3	44,158	30.9	51,072	15.7	
乗用	計	150,689	38.6	195,745	29.9	239,906	22.6	
特種(殊)用途	普通	自家用	2,649	29.2	3,096	16.9	3,844	24.2
		事業用	352	14.7	438	24.4	544	24.2
		計	3,001	27.3	3,534	17.8	4,388	24.2
	小型	自家用	1,038	9.0	1,181	13.8	1,227	3.9
		事業用	26	18.2	37	42.3	30	-18.9
		計	1,064	9.2	1,218	14.5	1,257	3.2
	大型特殊	自家用	1,301	23.7	1,542	18.5	1,729	12.1
		事業用	-	-	-	-	68	-
計	1,301	23.7	1,542	18.5	1,797	16.5		
特種(殊)用途計	計	5,366	22.4	6,294	17.3	7,442	18.2	
二輪	小型二輪	1,133	50.5	1,866	64.7	2,541	36.2	
	軽二輪	8,450	-10.2	8,107	-4.1	7,865	-3.0	
	二輪計	9,583	-5.7	9,973	4.1	10,406	4.3	
合計	計	367,972	18.8	420,998	14.4	472,007	12.1	
登録車	計	255,132	21.5	296,834	16.3	340,688	14.8	
検査自動車	計	256,265	21.6	298,700	16.6	343,229	14.9	
軽自動車	計	111,707	12.9	122,298	9.5	128,778	5.3	
総計	計	367,972	18.8	420,998	14.4	472,007	12.1	

昭和48年		昭和49年		昭和50年		昭和51年		昭和52年	
車両数	%	車両数	%	車両数	%	車両数	%	車両数	%
17,767	14.6	19,836	11.6	20,362	2.7	20,554	0.9	20,660	0.5
4,464	10.4	4,725	5.8	4,706	-0.4	4,796	1.9	5,095	6.2
22,231	13.7	24,561	10.5	25,068	2.1	25,350	1.1	25,755	1.6
122,433	4.8	126,506	3.3	127,848	1.1	131,145	2.6	135,246	3.1
505	-8.8	500	-1.0	473	-5.4	435	-8.0	417	-4.1
122,938	4.7	127,006	3.3	128,321	1.0	131,580	2.5	135,663	3.1
2,586	-12.0	2,141	-17.2	1,809	-15.5	1,547	-14.5	1,325	-14.4
108	-27.5	71	-34.3	50	-29.6	34	-32.0	26	-23.5
2,694	-12.8	2,212	-17.9	1,859	-16.0	1,581	-15.0	1,351	-14.5
54	35.0	73	35.2	80	9.6	80	0.0	74	-7.5
237	12.3	264	11.4	277	4.9	281	1.4	282	0.4
291	15.9	337	15.8	357	5.9	361	1.1	356	-1.4
67,151	0.9	65,848	-1.9	66,362	0.8	61,248	-7.7	66,768	9.0
2,638	-20.1	2,013	-23.7	1,681	-16.5	140	-91.7	120	-14.3
217,943	3.7	221,977	1.9	223,648	0.8	220,260	-1.5	230,013	4.4
288	3.2	310	7.6	304	-1.9	378	24.3	331	-12.4
1,249	-2.0	1,231	-1.4	1,236	0.4	1,224	-1.0	1,253	2.4
1,537	-1.0	1,541	0.3	1,540	-0.1	1,602	4.0	1,584	-1.1
2,588	3.8	2,697	4.2	2,715	0.7	2,652	-2.3	2,787	5.1
47	11.9	39	-17.0	37	-5.1	33	-10.8	29	-12.1
2,635	3.9	2,736	3.8	2,752	0.6	2,685	-2.4	2,816	4.9
4,172	2.0	4,277	2.5	4,292	0.4	4,287	-0.1	4,400	2.6
1,281	32.1	1,892	47.7	2,516	33.0	3,289	30.7	4,024	22.3
18	-14.3	18	0.0	17	-5.6	16	-5.9	17	6.3
1,299	31.1	1,910	47.0	2,533	32.6	3,305	30.5	4,041	22.3
227,681	23.1	262,950	15.5	292,549	11.3	320,543	9.6	345,299	7.7
2,986	1.0	3,007	0.7	2,999	-0.3	3,011	0.4	3,026	0.5
230,667	22.8	265,957	15.3	295,548	11.1	323,554	9.5	348,325	7.7
54,365	6.4	51,651	-5.0	49,515	-4.1	45,980	-7.1	44,085	-4.1
286,331	19.4	319,518	11.6	347,596	8.8	372,839	7.3	396,451	6.3
4,557	18.5	5,163	13.3	5,442	5.4	5,682	4.4	5,852	3.0
555	2.0	600	8.1	642	7.0	696	8.4	706	1.4
5,112	16.5	5,763	12.7	6,084	5.6	6,378	4.8	6,558	2.8
1,421	15.8	1,565	10.1	1,640	4.8	1,674	2.1	1,734	3.6
34	13.3	36	5.9	37	2.8	37	0.0	39	5.4
1,455	15.8	1,601	10.0	1,677	4.7	1,711	2.0	1,773	3.6
2,024	17.1	2,325	14.9	2,535	9.0	2,785	9.9	3,029	8.8
68	0.0	71	4.4	68	-4.2	64	-5.9	67	0.6
2,092	16.4	2,396	14.5	2,603	8.6	2,849	9.5	3,096	8.7
8,659	16.4	9,760	12.7	10,364	6.2	10,938	5.5	11,427	4.5
2,736	7.7	2,867	4.8	2,958	3.2	2,811	-5.0	2,748	-2.2
7,292	-7.3	6,867	-5.8	6,602	-3.9	6,296	-4.6	5,953	-5.4
10,028	-3.6	9,734	-2.9	9,560	-1.8	9,107	-4.7	8,701	-4.5
527,133	11.7	565,266	7.2	595,460	5.3	617,431	3.7	650,992	5.4
392,951	15.3	436,020	11.0	468,342	7.4	500,956	7.0	531,318	6.1
395,687	15.3	438,887	10.9	471,300	7.4	503,767	6.9	534,066	6.0
131,446	2.1	126,379	-3.9	124,160	-1.8	113,664	-8.5	116,926	2.9
527,133	11.7	565,266	7.2	595,460	5.3	617,431	3.7	650,992	1.3

用途	車種	業態別	昭和53年		昭和54年		昭和55年		昭和56年	
			車両数	%	車両数	%	車両数	%	車両数	%
貨物	普通	自家用	20,613	-0.2	21,875	6.1	22,939	4.9	23,505	2.5
		事業用	5,342	4.8	5,853	9.6	6,243	6.7	6,532	4.6
		計	25,955	0.8	27,728	6.8	29,182	5.2	30,037	2.9
	小型 四輪	自家用	136,234	0.7	138,802	1.9	138,737	0.0	138,334	-0.3
		事業用	417	0.0	437	4.8	436	-0.2	496	13.8
		計	136,651	0.7	139,239	1.9	139,173	0.0	138,830	-0.2
	型 三輪	自家用	1,013	-23.5	832	-17.9	599	-28.0	459	-23.4
		事業用	13	-50.0	10	-23.1	4	-60.0	3	-25.0
		計	1,026	-24.1	842	-17.9	603	-28.4	462	-23.4
	被けん引	自家用	79	6.8	87	10.1	92	5.7	92	0.0
		事業用	273	-3.2	297	8.8	417	40.4	432	3.6
		計	352	-1.1	384	9.1	509	32.6	524	2.9
	軽自動車	四輪	73,382	9.9	79,513	8.4	89,539	12.6	103,295	15.4
三輪		107	-10.8	100	-6.5	87	-13.0	75	-13.8	
貨物	計	237,473	1.0	247,806	4.4	259,093	4.6	273,223	5.5	
乗合	普通車	自家用	355	7.3	371	4.5	385	3.8	426	10.6
		事業用	1,233	-1.6	1,257	1.9	1,276	1.5	1,276	0.0
		計	1,588	0.3	1,628	2.5	1,661	2.0	1,702	2.5
	小型	自家用	2,803	5.7	2,902	3.5	2,910	0.3	2,947	1.3
		事業用	40	37.9	62	55.0	62	0.0	65	4.8
		計	2,843	9.6	2,964	4.3	2,972	0.3	3,012	1.3
乗合	計	4,431	0.7	4,592	3.6	4,633	0.9	4,714	1.7	
乗用	普通	自家用	4,768	18.5	5,621	17.9	6,630	18.0	7,276	9.7
		事業用	19	11.8	20	5.3	21	5.0	18	-14.3
		計	4,787	18.5	5,641	17.8	6,651	17.9	7,294	9.7
	小型	自家用	368,376	6.7	397,368	7.9	420,677	5.9	439,355	4.4
		事業用	3,018	-0.3	3,010	-0.3	3,033	0.8	3,039	0.2
		計	371,394	6.6	400,378	7.8	423,710	5.8	442,394	4.4
軽四輪	44,744	1.5	43,029	-3.8	43,640	1.4	42,467	-2.7		
乗用	計	420,925	6.2	449,048	6.7	474,001	5.6	492,155	3.8	
特種(殊)用途	普通	自家用	6,056	3.5	6,333	4.6	6,560	3.6	6,732	2.6
		事業用	773	9.5	832	7.6	866	4.1	917	5.9
		計	6,829	4.1	7,165	4.9	7,426	3.6	7,649	3.0
	小型	自家用	1,762	1.6	1,889	7.2	1,912	1.2	1,874	-2.0
		事業用	40	2.7	41	2.5	42	2.4	41	-2.4
		計	1,802	1.6	1,930	7.1	1,954	1.2	1,915	-2.0
	大型特殊	自家用	3,260	7.6	3,564	9.3	3,623	1.7	3,910	7.9
		事業用	77	14.9	102	32.5	108	5.9	114	5.6
特種(殊)用途計	計	3,337	7.8	3,666	9.9	3,731	1.8	4,024	7.9	
特種(殊)用途計	計	11,968	4.7	12,761	6.6	13,111	2.7	13,588	3.6	
二輪	小型二輪	2,683	-2.4	2,787	3.9	3,345	20.0	4,193	25.4	
	軽二輪	5,701	-4.2	5,578	-2.2	5,580	0.0	6,039	8.2	
	二輪計	8,384	-3.6	8,365	-0.2	8,925	6.7	10,232	14.6	
合	計	683,181	4.9	722,572	5.8	759,763	5.1	793,912	4.5	

登録車	556,564	4.8	591,565	6.3	617,572	4.4	637,843	3.3
検査自動車	2,683	-2.4	2,787	3.9	3,345	20.0	4,193	25.4
軽自動車	123,934	6.0	128,220	3.5	138,846	8.3	151,876	9.4
総計	683,181	4.9	722,572	5.8	759,763	5.1	793,912	4.5

検査自動車欄を廃止し、小型二輪車に改正

昭和57年		昭和58年		昭和59年		昭和60年		昭和61年	
車両数	%	車両数	%	車両数	%	車両数	%	車両数	%
23,944	1.9	24,222	1.2	24,591	1.5	25,077	2.0	25,685	2.4
6,841	4.7	7,088	3.6	7,596	7.2	8,104	6.7	8,351	3.0
30,785	2.5	31,310	1.7	32,187	2.8	33,181	3.1	34,036	2.6
136,855	-1.1	134,862	-1.5	132,628	-1.7	131,010	-1.2	129,235	-1.4
542	9.3	591	9.0	623	5.4	671	7.7	697	3.9
137,397	-1.0	135,453	-1.4	133,251	-1.6	131,681	-1.2	129,932	-1.3
378	-17.6	314	-16.9	265	-15.6	225	-15.1	187	-16.9
-		-		-		-		-	
378	-18.2	314	-16.9	265	-15.6	225	-15.1	187	-16.9
97	5.4	95	-2.1	93	-2.1	89	-4.3	89	0.0
461	6.7	541	17.4	555	2.6	574	3.4	585	1.9
558	6.5	636	14.0	648	1.9	663	2.3	674	1.7
120,523	16.7	139,423	15.7	157,623	13.1	178,120	13.0	199,664	12.1
67	-10.7	65	-3.0	63	-3.1	61	-3.2	56	-8.2
289,708	6.0	307,201	6.0	324,037	5.5	343,931	6.1	364,549	6.0
467	9.6	481	3.0	491	2.1	510	3.9	531	4.1
1,281	0.4	1,279	-0.2	1,271	-0.6	1,273	0.2	1,271	-0.2
1,748	2.7	1,760	0.7	1,762	0.1	1,783	1.2	1,802	1.1
2,960	0.4	2,973	0.4	2,974	0.0	3,016	1.4	3,074	1.9
80	23.1	82	2.5	83	1.2	88	6.0	101	14.8
3,040	0.9	3,055	0.5	3,057	0.1	3,104	1.5	3,175	2.3
4,788	1.6	4,815	0.6	4,819	0.1	4,887	1.4	4,977	1.8
8,214	12.9	8,841	7.6	10,160	14.9	11,246	10.7	12,109	7.7
17	-5.6	16	-5.9	17	6.3	17	0.0	24	41.2
8,231	12.8	8,857	7.6	10,177	14.9	11,263	10.7	12,133	7.7
458,314	4.3	475,638	3.8	495,043	4.1	511,802	3.4	530,124	3.6
3,052	0.4	3,050	-0.1	3,026	-0.8	3,050	0.8	3,045	-0.2
461,366	4.3	478,688	3.8	498,069	4.0	514,852	3.4	533,169	3.6
42,278	-0.4	42,115	-0.4	41,068	-2.5	39,069	-4.9	36,136	-7.5
511,875	4.0	529,660	3.5	549,314	3.7	565,184	2.9	581,438	2.9
6,928	2.9	7,158	3.3	7,284	1.8	7,473	2.6	7,716	3.3
938	2.3	943	0.5	976	3.5	1,020	4.5	1,037	1.7
7,866	2.8	8,101	3.0	8,260	2.0	8,493	2.8	8,753	3.1
1,876	0.1	1,900	1.3	1,971	3.7	1,981	0.5	2,040	3.0
46	12.2	51	10.9	76	49.0	89	17.1	106	19.1
1,922	0.4	1,951	1.5	2,047	4.9	2,070	1.1	2,146	3.7
4,201	7.4	4,422	5.3	4,693	6.1	4,920	4.8	5,120	4.1
123	7.9	124	0.8	126	1.6	118	-6.3	111	-5.9
4,324	7.5	4,546	5.1	4,819	6.0	5,038	4.5	5,231	3.8
14,112	3.9	14,598	3.4	15,126	3.6	15,601	3.1	16,130	3.4
5,368	28.0	6,783	26.4	7,756	14.3	9,128	17.7	10,511	15.2
6,854	13.5	8,244	20.3	10,134	22.9	12,187	20.3	14,117	15.8
12,222	19.4	15,027	23.0	17,890	19.1	21,315	19.1	24,628	15.5
832,705	4.9	871,301	4.6	911,186	4.6	950,918	4.4	991,722	4.3
657,615	3.1	674,671	2.6	694,542	2.9	712,353	2.6	731,238	2.7
5,368	28.0	6,783	26.4	7,756	14.3	9,128	17.7	10,511	15.2
169,722	11.8	189,847	11.9	208,888	10.0	229,437	9.8	249,973	9.0
832,705	4.9	871,301	4.6	911,186	4.6	950,918	4.4	991,722	4.3

昭和62年		昭和63年		平成元年		平成2年		平成3年	
車両数	%	車両数	%	車両数	%	車両数	%	車両数	%
26,448	3.0	27,650	4.5	29,671	7.3	31,481	6.1	33,956	7.9
8,834	5.8	9,372	6.1	10,127	8.1	10,770	6.3	11,211	4.1
35,282	3.7	37,022	4.9	39,798	7.5	42,251	6.2	45,167	6.9
128,250	-0.8	128,570	0.2	129,861	1.0	129,801	0.0	129,909	0.1
712	2.2	773	8.6	809	4.7	845	4.4	862	2.0
128,962	-0.7	129,343	0.3	130,670	1.0	130,646	0.0	130,771	0.1
159	-15.0	141	-11.3	124	-12.1	109	-12.1	96	-11.9
-		-		-		-		-	
159	-15.0	141	-11.3	124	-12.1	109	-12.1	96	-11.9
101	13.5	107	5.9	107	-24.1	103	-3.7	110	6.8
570	-2.6	593	4.0	616	3.9	642	4.2	668	4.0
671	-0.4	700	4.3	723	3.3	745	3.0	778	4.4
221,869	11.1	242,542	9.3	262,339	8.2	267,606	2.0	266,320	-0.5
54	-3.6	55	1.9	51	-7.3	49	-3.9	47	-4.1
386,997	6.2	409,803	5.9	433,705	5.8	441,406	1.8	443,179	0.4
535	0.8	529	-1.1	549	3.8	543	-1.1	536	-1.3
1,277	0.5	1,260	-1.3	1,252	-0.6	1,233	-1.5	1,229	-0.3
1,812	0.6	1,789	-1.3	1,801	0.7	1,776	-1.4	1,765	-0.6
3,123	1.6	3,178	1.8	3,291	3.6	3,310	0.6	3,385	2.3
108	6.9	117	8.3	129	10.3	133	3.1	149	12.0
3,231	1.8	3,295	2.0	3,420	3.8	3,443	0.7	3,534	2.6
5,043	1.3	5,084	0.8	5,221	2.7	5,219	0.0	5,299	1.5
12,748	5.3	14,453	13.4	16,636	15.1	23,070	38.7	34,148	48.0
31	29.2	37	19.4	49	32.4	61	24.5	72	18.0
12,779	5.3	14,490	13.4	16,685	15.1	23,131	38.6	34,220	47.9
548,849	3.5	571,946	4.2	592,505	3.6	622,573	5.1	641,945	3.1
3,043	-0.1	3,014	-1.0	2,992	-0.7	3,002	0.3	3,005	0.1
551,892	3.5	574,960	4.2	595,497	3.6	625,575	5.1	644,950	3.1
32,868	-9.0	30,378	-7.6	28,506	-6.2	35,536	24.7	51,044	43.6
597,539	2.8	619,828	3.7	640,688	3.4	684,242	6.8	730,214	6.7
8,056	4.4	8,615	6.9	9,299	7.9	9,920	6.7	10,533	6.2
1,121	8.1	1,165	3.9	1,234	5.9	1,264	2.4	1,316	4.1
9,177	4.8	9,780	6.6	10,533	7.7	11,184	6.2	11,849	5.9
2,150	5.4	2,282	6.1	2,507	9.9	2,701	7.7	2,763	2.3
125	17.9	131	4.8	149	13.7	155	4.0	150	-3.2
2,275	6.0	2,413	6.1	2,656	10.1	2,856	7.5	2,913	2.0
5,398	5.4	5,649	4.6	5,941	5.2	6,269	5.5	6,610	5.4
108	-2.7	110	1.9	109	-0.9	108	-0.9	109	0.9
5,506	5.3	5,759	4.6	6,050	5.1	6,377	5.4	6,719	5.4
16,958	5.1	17,952	5.9	19,239	7.2	20,417	6.1	21,481	5.2
11,797	12.2	13,050	10.6	13,834	6.0	14,062	1.6	13,991	-0.5
15,940	12.9	18,190	14.1	20,230	11.2	21,540	6.5	22,643	5.1
27,737	12.6	31,240	12.6	34,064	9.0	35,602	4.5	36,634	2.9
1,034,274	4.3	1,083,907	4.8	1,132,917	4.5	1,186,886	4.8	1,236,807	4.2
751,746	2.8	779,692	3.7	807,957	3.6	848,093	5.0	882,762	4.1
11,797	12.2	13,050	10.6	13,834	6.0	14,062	1.7	13,991	-0.5
270,731	8.3	291,165	7.5	311,126	6.8	324,731	4.4	340,054	4.7
1,034,274	4.3	1,083,907	4.8	1,132,917	4.5	1,186,886	4.8	1,236,807	4.2

用途	車種	業態	平成4年		平成5年		平成6年		平成7年	
			車両数	%	車両数	%	車両数	%	車両数	%
貨物	普通	自家用	36,244	6.7	37,945	4.7	38,988	2.7	40,374	3.6
		事業用	11,589	3.4	11,792	1.8	11,988	1.7	12,601	5.1
		計	47,833	5.9	49,737	4.0	50,976	2.5	52,975	3.9
	小型 四輪	自家用	128,979	-0.7	127,551	-1.1	126,449	-0.9	125,282	-0.9
		事業用	823	-4.5	846	2.8	900	6.4	901	0.1
		計	129,802	-0.7	128,397	-1.1	127,349	-0.8	126,183	-0.9
	小型 三輪	自家用	85	-11.5	77	-9.4	69	-10.4	64	-7.2
		事業用	-		-		-		-	
		計	85	-11.5	77	-9.4	69	-10.4	64	-7.2
	被けん引	自家用	116	5.5	124	6.9	122	-1.6	177	45.1
		事業用	711	6.4	717	0.8	718	0.1	861	19.9
		計	827	6.3	841	1.7	840	-0.1	1,038	23.6
	軽自動車	四輪	260,503	-2.2	254,576	-2.3	248,510	-2.4	242,523	-2.4
		三輪	47	0.0	48	2.1	50	4.2	49	-2.0
貨物	計	439,097	-0.9	433,676	-1.2	427,794	-1.4	422,832	-1.2	
乗合	普通	自家用	528	-1.5	520	-1.5	520	0.0	501	-3.7
		事業用	1,222	-0.6	1,225	0.2	1,190	-2.9	1,173	-1.4
		計	1,750	-0.8	1,745	-0.3	1,710	-2.0	1,674	-2.1
	小型	自家用	3,340	-1.3	3,294	-1.4	3,261	-1.0	3,184	-2.4
		事業用	158	6.0	164	3.8	174	6.1	178	2.3
	乗合	計	3,498	-1.0	3,458	-1.1	3,435	-0.7	3,362	-2.1
計	5,248	-1.0	5,203	-0.9	5,145	-1.1	5,036	-2.1		
乗用	普通	自家用	53,513	56.7	79,848	49.2	109,274	36.9	142,808	30.7
		事業用	79	9.7	85	7.6	90	5.9	91	1.1
		計	53,592	56.6	79,933	49.2	109,364	36.8	142,899	30.7
	小型	自家用	653,701	1.8	653,829	0.0	651,112	-0.4	643,556	-1.2
		事業用	3,002	-0.1	2,979	-0.8	2,999	0.7	2,962	-1.2
	乗用	計	656,703	1.8	656,808	0.0	654,111	-0.4	646,518	-1.2
軽四輪	計	67,271	31.8	82,131	22.1	97,548	18.8	113,867	16.7	
計	777,566	6.5	818,872	5.3	861,023	5.1	903,284	4.9		
特種(殊)用途	普通	自家用	11,063	5.0	11,442	3.4	11,978	4.7	12,741	6.4
		事業用	1,363	3.6	1,465	7.5	1,515	3.4	1,600	5.6
		計	12,426	4.9	12,907	3.9	13,493	4.5	14,341	6.3
	小型	自家用	2,992	8.3	3,009	0.6	3,109	3.3	3,149	1.3
		事業用	154	2.7	154	0.0	163	5.8	169	3.7
	特種(殊)用途	計	3,146	8.0	3,163	0.5	3,272	3.4	3,318	1.4
	大型特殊	自家用	6,914	4.6	7,172	3.7	7,417	3.4	7,700	3.8
		事業用	111	1.8	110	-0.9	113	2.7	115	1.8
特種(殊)用途	計	7,025	4.6	7,282	3.7	7,530	3.4	7,815	3.8	
特種(殊)用途計	22,597	5.2	23,352	3.3	24,295	4.0	25,474	4.9		
二輪	小型二輪	14,139	1.1	14,917	5.5	15,747	5.6	16,743	6.3	
	軽二輪	23,443	3.5	24,090	2.8	24,513	1.8	24,686	0.7	
	二輪計	37,582	2.6	39,007	3.8	40,260	3.2	41,429	2.9	
合計		1,282,090	3.7	1,320,110	3.0	1,358,517	2.9	1,398,055	2.9	

岐阜管轄	1,171,801	-	1,207,207	3.0	1,242,588	2.9	1,278,867	2.9
飛騨管轄	110,289	-	112,903	2.4	115,929	2.7	119,188	2.8

※平成3年10月飛騨自動車検査登録事務所開設

登録車	916,687	3.8	944,348	3.0	972,149	2.9	1,000,187	2.9
小型二輪車	14,139	1.1	14,917	5.5	15,747	5.6	16,743	6.3
軽自動車	351,264	3.3	360,845	2.7	370,621	2.7	381,125	2.8
総計	1,282,090	3.7	1,320,110	3.0	1,358,517	2.9	1,398,055	2.9

用途	車種	業態別	平成8年		平成9年		平成10年		平成11年	
			車両数	%	車両数	%	車両数	%	車両数	%
貨物	普通	自家用	41,164	2.0	42,101	2.3	42,015	-0.2	41,474	-1.3
		事業用	13,127	4.2	13,693	4.3	13,825	1.0	13,389	-3.2
		計	54,291	2.5	55,794	2.8	55,840	0.1	54,863	-1.7
	小型 四輪	自家用	124,239	-0.8	123,249	-0.8	120,934	-1.9	117,695	-2.7
		事業用	902	0.1	872	-3.3	815	-6.5	784	-3.8
		計	125,141	-0.8	124,121	-0.8	121,749	-1.9	118,479	-2.7
	小型 三輪	自家用	56	-12.5	49	-12.5	44	-10.2	41	-6.8
		事業用	-		1		1	0.0	1	0.0
		計	56	-12.5	50	-10.7	45	-10.0	42	-6.7
	被けん引	自家用	190	7.3	197	3.7	197	0.0	202	2.5
		事業用	957	11.1	1,017	6.3	950	-6.6	906	-4.6
		計	1,147	10.5	1,214	5.8	1,147	-5.5	1,108	-3.4
	軽自動車	四輪	235,663	-2.8	226,249	-4.0	218,359	-3.5	210,297	-3.7
		三輪	49	0.0	51	4.1	52	2.0	52	0.0
貨物	計	416,347	-1.5	407,479	-2.1	397,192	-2.5	384,841	-3.1	
乗合	普通	自家用	496	-1.0	504	1.6	497	-1.4	503	1.2
		事業用	1,140	-2.8	1,118	-1.9	1,107	-1.0	1,096	-1.0
		計	1,636	-2.3	1,622	-0.9	1,604	-1.1	1,599	-0.3
	小型	自家用	3,166	-0.6	3,092	-2.3	3,040	-1.7	2,984	-1.8
		事業用	200	12.4	251	25.5	299	19.1	323	8.0
	乗合	計	3,366	0.1	3,343	-0.7	3,339	-0.1	3,307	-1.0
計	5,002	-0.7	4,965	-0.7	4,943	-0.4	4,906	-0.7		
乗用	普通	自家用	177,589	24.4	213,603	20.3	242,020	13.3	262,674	8.5
		事業用	94	3.3	99	5.3	99	0.0	99	0.0
		計	177,683	24.3	213,702	20.3	242,119	13.3	262,773	8.5
	小型	自家用	635,297	-1.3	624,870	-1.6	612,633	-2.0	599,945	-2.1
		事業用	2,937	-0.8	2,918	-0.6	2,893	-0.9	2,881	-0.4
	乗用	計	638,234	-1.3	627,788	-1.6	615,526	-2.0	602,826	-2.1
軽四輪	132,360	16.2	153,489	16.0	171,185	11.5	190,813	11.5		
計	948,277	5.0	994,979	4.9	1,028,830	3.4	1,056,412	2.7		
特種(殊)用途	普通	自家用	14,061	10.4	15,573	10.8	17,031	9.4	19,045	11.8
		事業用	1,689	5.6	1,779	5.3	1,953	9.8	1,982	1.5
		計	15,750	9.8	17,352	10.2	18,984	9.4	21,027	10.8
	小型	自家用	3,240	2.9	3,395	4.8	3,571	5.2	3,837	7.4
		事業用	185	9.5	212	14.6	222	4.7	246	10.8
	乗用	計	3,425	3.2	3,607	5.3	3,793	5.2	4,083	7.6
	軽自動車	917	-	1,175	28.1	1,449	23.3	1,767	21.9	
	大型特殊	自家用	7,928	3.0	6,798	-14.3	6,649	-2.2	6,821	2.6
		事業用	121	5.2	132	9.1	124	-6.1	125	0.8
		計	8,049	3.0	6,930	-13.9	6,773	-2.3	6,946	2.6
特種(殊)用途計	28,141	3.4	29,064	3.3	30,999	6.7	33,823	9.1		
二輪	小型二輪	17,412	4.0	17,756	2.0	17,891	0.8	18,629	4.1	
	軽二輪	24,564	-0.5	24,082	-2.0	23,340	-3.1	22,725	-2.6	
	二輪計	41,976	1.3	41,838	-0.3	41,231	-1.5	41,354	0.3	
合計		1,439,743	3.0	1,478,325	2.7	1,503,195	1.7	1,521,336	1.2	
岐阜管轄		1,317,280	3.0	1,352,958	3.0	1,375,531	1.7	1,391,801	1.2	
飛騨管轄		122,463	2.7	125,367	3.0	127,664	1.8	129,535	1.5	
登録車		1,028,778	2.9	1,055,523	2.6	1,070,919	1.5	1,077,053	0.6	
小型二輪車		17,412	4.0	17,756	2.0	17,891	0.8	18,629	4.1	
軽自動車		393,553	3.3	405,046	2.9	414,385	2.3	425,654	2.8	
総計		1,439,743	3.0	1,478,325	2.7	1,503,195	1.7	1,521,336	1.2	

※ 特種(殊)用途用欄に軽自動車を加える

平成12年		平成13年		平成14年		平成15年		平成16年	
車両数	%	車両数	%	車両数	%	車両数	%	車両数	%
40,797	-1.6	40,357	-1.1	39,963	-1.0	39,425	-1.3	39,804	1.0
13,514	0.9	13,668	1.1	13,990	2.4	14,418	3.1	15,016	4.1
54,311	-1.0	54,025	-0.5	53,953	-0.1	53,843	-0.2	54,820	1.8
114,413	-2.8	111,762	-2.3	108,395	-3.0	104,884	-3.2	102,172	-2.6
782	-0.3	776	-0.8	808	4.1	857	6.1	868	1.3
115,195	-2.8	112,538	-2.3	109,203	-3.0	105,741	-3.2	103,040	-2.6
38	-7.3	37	-2.6	32	-13.5	29	-9.4	27	-6.9
1	0.0	1	0.0	1	0.0	1	0.0	1	0.0
39	-7.1	38	-2.6	33	-13.2	30	-9.1	28	-6.7
201	-0.5	203	1.0	220	8.4	223	1.4	217	-2.7
912	0.7	912	0.0	934	2.4	955	2.2	959	0.4
1,113	0.5	1,115	0.2	1,154	3.5	1,178	2.1	1,176	-0.2
204,868	-2.6	200,106	-2.3	196,815	-1.6	193,513	-1.7	191,615	-1.0
50	-3.8	50	0.0	44	-12.0	43	-2.3	42	-2.3
375,576	-2.4	367,872	-2.1	361,202	-1.8	354,348	-1.9	350,721	-1.0
491	-2.4	478	-2.6	446	-6.7	437	-2.0	441	0.9
1,098	0.2	1,111	1.2	1,164	4.8	1,168	0.3	1,158	-0.9
1,589	-0.6	1,589	0.0	1,610	1.3	1,605	-0.3	1,599	-0.4
2,897	-2.9	2,894	-0.1	2,871	-0.8	2,820	-1.8	2,844	0.9
335	3.7	364	8.7	387	6.3	437	12.9	465	6.4
3,232	-2.3	3,258	0.8	3,258	0.0	3,257	0.0	3,309	1.6
4,821	-1.7	4,847	0.5	4,868	0.4	4,862	-0.1	4,908	0.9
280,203	6.7	298,997	6.7	314,515	5.2	323,355	2.8	331,973	2.7
96	-3.0	94	-2.1	92	-2.1	106	15.2	119	12.3
280,299	6.7	299,091	6.7	314,607	5.2	323,461	2.8	332,092	2.7
585,082	-2.5	572,004	-2.2	559,079	-2.3	551,669	-1.3	541,571	-1.8
2,881	0.0	2,879	-0.1	2,890	0.4	2,851	-1.3	2,854	0.1
587,963	-2.5	574,883	-2.2	561,969	-2.2	554,520	-1.3	544,425	-1.8
215,843	13.1	238,870	10.7	260,719	9.1	280,450	7.6	300,702	7.2
1,084,105	2.6	1,112,844	2.7	1,137,295	2.2	1,158,431	1.9	1,177,219	1.6
20,616	8.2	20,878	1.3	20,732	-0.7	20,145	-2.8	19,572	-2.8
2,107	6.3	2,152	2.1	2,223	3.3	2,326	4.6	2,484	6.8
22,723	8.1	23,030	1.4	22,955	-0.3	22,471	-2.1	22,056	-1.8
4,013	4.6	3,965	-1.2	3,839	-3.2	3,630	-5.4	3,511	-3.3
265	7.7	287	8.3	297	3.5	299	0.7	300	0.3
4,278	4.8	4,252	-0.6	4,136	-2.7	3,929	-5.0	3,811	-3.0
2,126	20.3	2,380	11.9	2,559	7.5	2,749	7.4	2,902	5.6
6,916	1.4	6,952	0.5	6,931	-0.3	6,950	0.3	6,923	-0.4
127	1.6	125	-1.6	119	-4.8	118	-0.8	117	-0.8
7,043	1.4	7,077	0.5	7,050	-0.4	7,068	0.3	7,040	-0.4
36,170	6.9	36,739	1.6	36,700	-0.1	36,217	-1.3	35,809	-1.1
19,127	2.7	18,665	-2.4	19,248	3.1	19,734	2.5	20,107	1.9
22,124	-2.6	21,852	-1.2	22,293	2.0	22,523	1.0	22,611	0.4
41,251	-0.2	40,517	-1.8	41,541	2.5	42,257	1.7	42,718	1.1
1,541,923	1.4	1,562,819	1.4	1,581,606	1.2	1,596,115	0.9	1,611,375	1.0
1,410,425	1.3	1,429,841	1.4	1,447,132	1.2	1,460,962	1.0	1,475,905	1.0
131,498	1.5	132,978	1.1	134,474	1.1	135,153	0.5	135,470	0.2
1,077,785	0.1	1,080,896	0.3	1,079,928	-0.1	1,077,103	-0.3	1,073,396	-0.3
19,127	2.7	18,665	-2.4	19,248	3.1	19,734	2.5	20,107	1.9
445,011	4.5	463,258	4.1	482,430	4.1	499,278	3.5	517,872	3.7
1,541,923	1.3	1,562,819	1.4	1,581,606	1.2	1,596,115	0.9	1,611,375	1.0

用途	車種	業態別	平成17年		平成18年		平成19年	
			車両数	%	車両数	%	車両数	%
貨物	普通	自家用	41,386	4.0	43,407	4.9	44,245	1.9
		事業用	16,150	7.6	17,394	7.7	18,338	5.4
		計	57,536	5.0	60,801	5.7	62,583	2.9
	小型四輪	自家用	101,291	-0.9	102,115	0.8	100,701	-1.4
		事業用	906	4.4	984	8.6	1,029	4.6
		計	102,197	-0.8	103,099	0.9	101,730	-1.3
	小型三輪	自家用	26	-3.7	25	-3.8	23	-8.0
		事業用	1	0.0	1	0.0	1	0.0
		計	27	-3.6	26	-3.7	24	-7.7
	被けん引	自家用	222	2.3	228	2.7	216	-5.3
		事業用	990	3.2	1,003	1.3	1,000	-0.3
		計	1,212	3.1	1,231	1.6	1,216	-1.2
	軽自動車	四輪	191,135	-0.3	189,898	-0.6	188,198	-0.9
三輪		37	-11.9	36	-2.7	35	-2.8	
貨物	計	352,144	0.4	355,091	0.8	353,786	-0.4	
乗合	普通	自家用	449	1.8	463	3.1	469	1.3
		事業用	1,234	6.6	1,198	-2.9	1,193	-0.4
		計	1,683	5.3	1,661	-1.3	1,662	0.1
	小型	自家用	2,879	1.2	2,900	0.7	2,957	2.0
		事業用	504	8.4	509	1.0	514	1.0
乗合	計	3,383	2.2	3,409	0.8	3,471	1.8	
乗用	計	5,066	3.2	5,070	0.1	5,133	1.2	
乗用	普通	自家用	340,422	2.5	345,249	1.4	345,467	0.1
		事業用	129	8.4	146	13.2	154	5.5
		計	340,551	2.5	345,395	1.4	345,621	0.1
	小型	自家用	538,071	-0.6	534,505	-0.7	525,127	-1.8
		事業用	2,836	-0.6	2,805	-1.1	2,666	-5.0
		計	540,907	-0.6	537,310	-0.7	527,793	-1.8
	軽四乗用	輪	318,947	6.1	336,622	5.5	356,316	5.9
計	1,200,405	2.0	1,219,327	1.6	1,229,730	0.9		
特種(殊)用途	普通	自家用	19,349	-1.1	19,321	-0.1	19,465	0.7
		事業用	2,645	6.5	2,891	9.3	2,988	3.4
		計	21,994	-0.3	22,212	1.0	22,453	1.1
	小型	自家用	3,380	-3.7	3,320	-1.8	3,306	-0.4
		事業用	284	-5.3	295	3.9	307	4.1
		計	3,664	-3.9	3,615	-1.3	3,613	-0.1
	軽自動車	計	3,025	4.2	3,167	4.7	3,237	2.2
	大型特殊	自家用	6,916	-0.1	6,924	0.1	6,984	0.9
事業用		119	1.7	118	-0.8	124	5.1	
計		7,035	-0.1	7,042	0.1	7,108	0.9	
特種(殊)用途計	計	35,718	-0.3	36,036	0.9	36,411	1.0	
二輪	小型二輪	20,405	1.5	20,873	2.3	21,267	1.9	
	軽二輪	22,729	0.5	23,110	1.7	23,296	0.8	
	計	43,134	1.0	43,983	2.0	44,563	1.3	
合計	計	1,636,467	1.6	1,659,507	1.4	1,669,623	0.6	
岐阜管轄	計	1,500,381	1.7	1,522,849	1.5	1,533,126	0.7	
飛騨管轄	計	136,086	0.5	136,658	0.4	136,497	-0.1	
登録車	計	1,080,189	0.6	1,085,801	0.5	1,077,274	-0.8	
小型二輪車	計	20,405	1.5	20,873	2.3	21,267	1.9	
軽自動車	計	535,873	3.5	552,833	3.2	571,082	3.3	
総計	計	1,636,467	1.6	1,659,507	1.4	1,669,623	0.6	

平成20年		平成21年		平成22年		平成23年		平成24年	
車両数	%	車両数	%	車両数	%	車両数	%	車両数	%
43,445	-1.8	41,383	-4.7	39,536	-4.5	37,785	-4.4	36,611	-3.1
18,223	-0.6	17,289	-5.1	16,323	-5.6	15,785	-3.3	15,395	-2.5
61,668	-1.5	58,672	-4.9	55,859	-4.8	53,570	-4.1	52,006	-2.9
97,916	-2.8	93,487	-4.5	89,941	-3.8	86,547	-3.8	84,097	-2.8
1,027	-0.2	1,009	-1.8	1,002	-0.7	974	-2.8	977	0.3
98,943	-2.7	94,496	-4.5	90,943	-3.8	87,521	-3.8	85,074	-2.8
25	8.7	25	0.0	26	4.0	25	-3.8	25	0.0
1	0.0	1	0.0	1	0.0	1	0.0	1	0.0
26	8.3	26	0.0	27	3.8	26	-3.7	26	0.0
226	4.6	220	-2.7	220	0.0	217	-1.4	212	-2.3
1,021	2.1	1,031	1.0	1,028	-0.3	1,047	1.8	1,062	1.4
1,247	2.5	1,251	0.3	1,248	-0.2	1,264	1.3	1,274	0.8
186,549	-0.9	185,224	-0.7	182,503	-1.5	180,931	-0.9	180,789	-0.1
36	2.9	34	-5.6	34	0.0	34	0.0	34	0.0
348,469	-1.5	339,703	-2.5	330,614	-2.7	323,346	-2.2	319,203	-1.3
463	-1.3	452	-2.4	438	-3.1	428	-2.3	416	-2.8
1,193	0.0	1,185	-0.7	1,193	0.7	1,219	2.2	1,163	-4.6
1,656	-0.4	1,637	-1.1	1,631	-0.4	1,647	1.0	1,579	-4.1
2,944	-0.4	2,882	-2.1	2,838	-1.5	2,777	-2.1	2,783	0.2
511	-0.6	514	0.6	515	0.2	506	-1.7	479	-5.3
3,455	-0.5	3,396	-1.7	3,353	-1.3	3,283	-2.1	3,262	-0.6
5,111	-0.4	5,033	-1.5	4,984	-1.0	4,930	-1.1	4,841	-1.8
345,609	0.0	343,158	-0.7	343,559	0.1	346,312	0.8	352,096	1.7
156	1.3	159	1.9	166	4.4	179	7.8	178	-0.6
345,765	0.0	343,317	-0.7	343,725	0.1	346,491	0.8	352,274	1.7
508,875	-3.1	497,054	-2.3	487,791	-1.9	478,417	-1.9	473,563	-1.0
2,615	-1.9	2,534	-3.1	2,443	-3.6	2,209	-9.6	2,139	-3.2
511,490	-3.1	499,588	-2.3	490,234	-1.9	480,626	-2.0	475,702	-1.0
373,624	4.9	389,666	4.3	402,361	3.3	412,909	2.6	423,987	2.7
1,230,879	0.1	1,232,571	0.1	1,236,320	0.3	1,240,026	0.3	1,251,963	1.0
19,138	-1.7	18,224	-4.8	17,765	-2.5	17,221	-3.1	17,037	-1.1
2,987	0.0	2,932	-1.8	2,918	-0.5	2,846	-2.5	2,778	-2.4
22,125	-1.5	21,156	-4.4	20,683	-2.2	20,067	-3.0	19,815	-1.3
3,266	-1.2	3,128	-4.2	3,100	-0.9	2,987	-3.6	2,851	-4.6
328	6.8	327	-0.3	322	-1.5	323	0.3	330	2.2
3,594	-0.5	3,455	-3.9	3,422	-1.0	3,310	-3.3	3,181	-3.9
3,281	1.4	3,249	-1.0	3,236	-0.4	3,241	0.2	3,227	-0.4
6,983	0.0	6,960	-0.3	6,942	-0.3	6,922	-0.3	6,912	-0.1
127	2.4	122	-3.9	121	-0.8	120	-0.8	117	-2.5
7,110	0.0	7,082	-0.4	7,063	-0.3	7,042	-0.3	7,029	-0.2
36,110	-0.8	34,942	-3.2	34,404	-1.5	33,660	-2.2	33,252	-1.2
21,849	2.7	22,540	3.2	23,042	2.2	23,354	1.4	23,658	1.3
23,500	0.9	23,960	2.0	24,163	0.8	24,068	-0.4	23,982	-0.4
45,349	1.8	46,500	2.5	47,205	1.5	47,422	0.5	47,640	0.5
1,665,918	-0.2	1,658,749	-0.4	1,653,527	-0.3	1,649,384	-0.3	1,656,899	0.5
1,530,431	-0.2	1,524,433	-0.4	1,520,117	-0.3	1,516,879	-0.2	1,524,332	0.5
135,487	-0.7	134,316	-0.9	133,410	-0.7	132,505	-0.7	132,567	0.0
1,057,079	-1.9	1,034,076	-2.2	1,018,188	-1.5	1,004,847	-1.3	1,001,222	-0.4
21,849	2.7	22,540	3.2	23,042	2.2	23,354	1.4	23,658	1.3
586,990	2.8	602,133	2.6	612,297	1.7	621,183	1.5	632,019	1.7
1,665,918	-0.2	1,658,749	-0.4	1,653,527	-0.3	1,649,384	-0.3	1,656,899	0.5

用途	車種	業態別	平成25年		平成26年		平成27年	
			車両数	%	車両数	%	車両数	%
貨物	普通	自家用	35,684	-2.5	35,155	-1.5	34,774	-1.1
		事業用	15,099	-1.9	15,087	-0.1	14,998	-0.6
		計	50,783	-2.4	50,242	-1.1	49,772	-0.9
	小型 四輪	自家用	81,395	-3.2	79,476	-2.4	77,972	-1.9
		事業用	938	-4.0	930	-0.9	942	1.3
		計	82,333	-3.2	80,406	-2.3	78,914	-1.9
	小型 三輪	自家用	24	-4.0	21	-12.5	21	0.0
		事業用	1	0.0	1	0.0	1	0.0
		計	25	-3.8	22	-12.0	22	0.0
	被けん引	自家用	211	-0.5	215	1.9	212	-1.4
		事業用	1,070	0.8	1,100	2.8	1,056	-4.0
		計	1,281	0.5	1,315	2.7	1,268	-3.6
	軽自動車	四輪	178,976	-1.0	177,184	-1.0	175,553	-0.9
三輪		33	-2.9	34	3.0	31	-8.8	
貨物計		313,431	-1.8	309,203	-1.3	305,560	-1.2	
乗合	普通	自家用	402	-3.4	395	-1.7	384	-2.8
		事業用	1,141	-1.9	1,130	-1.0	1,130	0.0
		計	1,543	-2.3	1,525	-1.2	1,514	-0.7
	小型	自家用	2,728	-2.0	2,685	-1.6	2,627	-2.2
		事業用	483	0.8	471	-2.5	453	-3.8
	乗合計		3,211	-1.6	3,156	-1.7	3,080	-2.4
乗合計		4,754	-1.8	4,681	-1.5	4,594	-1.9	
乗用	普通	自家用	355,371	0.9	361,091	1.6	362,378	0.4
		事業用	188	5.6	202	7.4	237	17.3
		計	355,559	0.9	361,293	1.6	362,615	0.4
	小型	自家用	466,354	-1.5	456,324	-2.2	446,814	-2.1
		事業用	2,108	-1.4	2,059	-2.3	2,014	-2.2
		計	468,462	-1.5	458,383	-2.2	448,828	-2.1
軽四輪乗用計		438,419	3.4	454,882	3.8	470,663	3.5	
乗用計		1,262,440	0.8	1,274,558	1.0	1,282,106	0.6	
特種(殊)用途	普通	自家用	16,661	-2.2	16,543	-0.7	16,392	-0.9
		事業用	2,740	-1.4	2,823	3.0	2,821	-0.1
		計	19,401	-2.1	19,366	-0.2	19,213	-0.8
	小型	自家用	2,835	-0.6	2,784	-1.8	2,824	1.4
		事業用	328	-0.6	310	-5.5	303	-2.3
		計	3,163	-0.6	3,094	-2.2	3,127	1.1
	軽自動車		3,208	-0.6	3,196	-0.4	3,187	-0.3
	大型特殊	自家用	6,880	-0.5	6,903	0.3	6,952	0.7
		事業用	111	-5.1	107	-3.6	106	-0.9
計		6,991	-0.5	7,010	0.3	7,058	0.7	
特種(殊)用途計		32,763	-1.5	32,666	-0.3	32,585	-0.2	
二輪	小型二輪	24,269	2.6	24,970	2.9	25,354	1.5	
	軽二輪	24,136	0.6	24,495	1.5	24,673	0.7	
	二輪計	48,405	1.6	49,465	2.2	50,027	1.1	
合計		1,661,793	0.3	1,670,573	0.5	1,674,872	0.3	
岐阜管轄		1,529,419	0.3	1,538,033	0.6	1,542,670	0.3	
飛騨管轄		132,374	-0.1	132,540	0.1	132,202	-0.3	
登録車		992,752	-0.8	985,812	-0.7	975,411	-1.1	
小型二輪車		24,269	2.6	24,970	2.9	25,354	1.5	
軽自動車		644,772	2.0	659,791	2.3	674,107	2.2	
総計		1,661,793	0.3	1,670,573	0.5	1,674,872	0.3	

平成28年		平成29年		平成30年		平成31年		令和 2年	
車両数	%	車両数	%	車両数	%	車両数	%	車両数	%
34,516	-0.7	34,318	-0.6	34,091	-0.7	34,164	0.2	34,193	0.1
14,992	0.0	15,180	1.3	15,374	1.3	15,571	1.3	15,799	1.5
49,508	-0.5	49,498	0.0	49,465	-0.1	49,735	0.5	49,992	0.5
76,794	-1.5	76,033	-1.0	74,898	-1.5	74,501	-0.5	74,085	-0.6
945	0.3	915	-3.2	943	3.1	930	-1.4	938	0.9
77,739	-1.5	76,948	-1.0	75,841	-1.4	75,431	-0.5	75,023	-0.5
21	0.0	19	-9.5	16	-15.8	17	6.3	16	-5.9
1	0.0	1	0.0	1	0.0	1	0.0	1	0.0
22	0.0	20	-9.1	17	-15.0	18	5.9	17	-5.6
212	0.0	225	6.1	236	4.9	255	8.1	277	8.6
1,086	2.8	1,134	4.4	1,163	2.6	1,185	1.9	1,229	3.7
1,298	2.4	1,359	4.7	1,399	2.9	1,440	2.9	1,506	4.6
173,471	-1.2	171,471	-1.2	169,809	-1.0	168,971	-0.5	168,315	-0.4
30	-3.2	30	0.0	30	0.0	31	3.3	31	0.0
302,068	-1.1	299,326	-0.9	296,561	-0.9	295,626	-0.3	294,884	-0.3
389	1.3	388	-0.3	385	-0.8	365	-5.2	348	-4.7
1,134	0.4	1,137	0.3	1,132	-0.4	1,140	0.7	1,136	-0.4
1,523	0.6	1,525	0.1	1,517	-0.5	1,505	-0.8	1,484	-1.4
2,605	-0.8	2,630	1.0	2,616	-0.5	2,612	-0.2	2,552	-2.3
456	0.7	451	-1.1	434	-3.8	417	-3.9	406	-2.6
3,061	-0.6	3,081	0.7	3,050	-1.0	3,029	-0.7	2,958	-2.3
4,584	-0.2	4,606	0.5	4,567	-0.8	4,534	-0.7	4,442	-2.0
366,795	1.2	375,801	2.5	384,996	2.4	392,807	2.0	400,008	1.8
278	17.3	318	14.4	336	5.7	344	2.4	342	-0.6
367,073	1.2	376,119	2.5	385,332	2.4	393,151	2.0	400,350	1.8
437,513	-2.1	431,196	-1.4	421,774	-2.2	412,144	-2.3	401,002	-2.7
1,909	-5.2	1,820	-4.7	1,746	-4.1	1,677	-4.0	1,592	-5.1
439,422	-2.1	433,016	-1.5	423,520	-2.2	413,821	-2.3	402,594	-2.7
479,006	1.8	484,317	1.1	488,970	1.0	495,725	1.4	499,231	0.7
1,285,501	0.3	1,293,452	0.6	1,297,822	0.3	1,302,697	0.4	1,302,175	0.0
16,300	-0.6	16,276	-0.1	16,166	-0.7	16,190	0.1	16,315	0.8
2,896	2.7	2,972	2.6	3,046	2.5	3,054	0.3	3,112	1.9
19,196	-0.1	19,248	0.3	19,212	-0.2	19,244	0.2	19,427	1.0
2,837	0.5	2,847	0.4	2,831	-0.6	2,824	-0.2	2,852	1.0
297	-2.0	298	0.3	297	-0.3	293	-1.3	290	-1.0
3,134	0.2	3,145	0.4	3,128	-0.5	3,117	-0.4	3,142	0.8
3,125	-1.9	3,050	-2.4	3,009	-1.3	2,939	-2.3	2,868	-2.4
7,005	0.8	7,038	0.5	7,076	0.5	7,119	0.6	7,178	0.8
105	-0.9	112	6.7	116	3.6	115	-0.9	111	-3.5
7,110	0.7	7,150	0.6	7,192	0.6	7,234	0.6	7,289	0.8
32,565	-0.1	32,593	0.1	32,541	-0.2	32,534	0.0	32,726	0.6
25,715	1.4	26,127	1.6	26,325	0.8	26,900	2.2	27,209	1.1
24,938	1.1	24,975	0.1	25,125	0.6	25,376	1.0	25,424	0.2
50,653	1.3	51,102	0.9	51,450	0.7	52,276	1.6	52,633	0.7
1,675,371	0.0	1,681,079	0.3	1,682,941	0.1	1,687,667	0.3	1,686,860	0.0
1,543,331	0.0	1,549,289	0.4	1,551,490	0.1	1,556,738	0.3	1,556,432	0.0
132,040	-0.1	131,790	-0.2	131,451	-0.3	130,929	-0.4	130,428	-0.4
969,086	-0.6	971,109	0.2	969,673	-0.1	967,725	-0.2	963,782	-0.4
25,715	1.4	26,127	1.6	26,325	0.8	26,900	2.2	27,209	1.1
680,570	1.0	683,843	0.5	686,943	0.5	693,042	0.9	695,869	0.4
1,675,371	0.0	1,681,079	0.3	1,682,941	0.1	1,687,667	0.3	1,686,860	0.0

用途	車種	業態別	令和3年					
			車両数	%				
貨物	普通	自家用	34,364	-6.1				
		事業用	15,842	2.9				
		計	50,206	-3.5				
	小型 四輪	自家用	73,872	-12.2				
		事業用	973	-0.4				
		計	74,845	-12.0				
	小型 三輪	自家用	16	-36.0				
		事業用	1	0.0				
		計	17	-34.6				
	被けん引	自家用	312	47.2				
		事業用	1,259	18.5				
		計	1,571	23.3				
軽自動車	四輪	168,438	-6.8					
	三輪	33	-2.9					
	計	295,110	-7.5					
乗合	普通	自家用	336	-19.2				
		事業用	1,084	-6.8				
		計	1,420	-10.1				
	小型	自家用	2,403	-13.7				
		事業用	380	-20.7				
		計	2,783	-14.7				
乗合	計	4,203	-13.2					
乗用	普通	自家用	406,120	15.3				
		事業用	337	89.3				
		計	406,457	15.4				
	小型	自家用	391,649	-17.3				
		事業用	1,492	-30.2				
		計	393,141	-17.4				
軽四輪	計	502,651	18.6					
乗用	計	1,302,249	4.0					
特種(殊)用途	普通	自家用	16,245	-4.6				
		事業用	3,171	14.1				
		計	19,416	-2.0				
	小型	自家用	2,868	0.6				
		事業用	291	-11.8				
		計	3,159	-0.7				
	軽自動車	計	2,861	-11.3				
	大型特殊	自家用	7,209	4.3				
事業用		113	-3.4					
計		7,322	4.2					
特種(殊)用途計	計	32,758	-1.5					
二輪	小型二輪	計	27,858	17.8				
	軽二輪	計	26,046	8.6				
	二輪	計	53,904	13.1				
合計			1,688,224	1.9				
岐阜管轄			1,558,169	2.2				
飛騨管轄			130,055	-1.9				
登録車			960,337	-4.1				
小型二輪車			27,858	17.8				
軽自動車			700,029	10.8				
総計			1,688,224	1.9				

7 岐阜県の燃料別自動車保有車両数(軽自動車を除く)

令和 3年 3月末

			ガソリン	軽油	L P G	電 気	ガソリン L P G
貨物	普通	自家用	3,013	31,256	49	15	0
		事業用	64	15,432	141	5	0
		計	3,077	46,688	190	20	0
	小型	自家用	31,281	41,933	13	0	79
		事業用	294	677	1	0	0
		計	31,575	42,610	14	0	79
	被けん引	自家用	0	0	0	0	0
		事業用	0	0	0	0	0
		計	0	0	0	0	0
	貨物計	自家用	34,294	73,189	62	15	79
		事業用	358	16,109	142	5	0
		計	34,652	89,298	204	20	79
乗合	普通	自家用	17	317	0	0	2
		事業用	0	1,071	0	0	0
		計	17	1,388	0	0	2
	小型	自家用	269	2,129	3	0	2
		事業用	15	365	0	0	0
		計	284	2,494	3	0	2
	乗合計	自家用	286	2,446	3	0	4
		事業用	15	1,436	0	0	0
		計	301	3,882	3	0	4
乗用	普通	自家用	248,932	26,342	20	3,736	1
		事業用	84	19	56	1	4
		計	249,016	26,361	76	3,737	5
	小型	自家用	286,093	5,121	45	11	13
		事業用	59	0	1,227	0	5
		計	286,152	5,121	1,272	11	18
	乗用計	自家用	535,025	31,463	65	3,747	14
		事業用	143	19	1,283	1	9
		計	535,168	31,482	1,348	3,748	23
特種(殊)用途	普通	自家用	3,734	11,722	55	0	2
		事業用	234	2,811	0	0	0
		計	3,968	14,533	55	0	2
	小型	自家用	1,274	998	32	0	3
		事業用	113	177	0	0	0
		計	1,387	1,175	32	0	3
	大型特殊	自家用	318	6,847	4	1	8
		事業用	0	0	0	0	0
		計	318	6,847	4	1	8
	特種(殊)用途計	自家用	5,326	19,567	91	1	13
		事業用	347	2,988	0	0	0
		計	5,673	22,555	91	1	13
小型二輪計			27,857	0	0	0	0
合 計			603,651	147,217	1,646	3,769	119

メタノール	C	N	G	ガソリン ハイブリッド	軽油 ハイブリッド	その他 ハイブリッド	その他	合計
0			2	0	28	0	1	34,364
0			19	0	181	0	0	15,842
0			21	0	209	0	1	50,206
0			6	568	5	0	3	73,888
0			0	1	1	0	0	974
0			6	569	6	0	3	74,862
0			0	0	0	0	312	312
0			0	0	0	0	1,259	1,259
0			0	0	0	0	1,571	1,571
0			8	568	33	0	316	108,564
0			19	1	182	0	1,259	18,075
0			27	569	215	0	1,575	126,639
0			0	0	0	0	0	336
0			0	0	13	0	0	1,084
0			0	0	13	0	0	1,420
0			0	0	0	0	0	2,403
0			0	0	0	0	0	380
0			0	0	0	0	0	2,783
0			0	0	0	0	0	2,739
0			0	0	13	0	0	1,464
0			0	0	13	0	0	4,203
0			0	123,201	59	0	3,829	406,120
0			0	165	0	2	6	337
0			0	123,366	59	2	3,835	406,457
0			0	100,365	0	0	1	391,649
0			0	47	0	154	0	1,492
0			0	100,412	0	154	1	393,141
0			0	223,566	59	0	3,830	797,769
0			0	212	0	156	6	1,829
0			0	223,778	59	156	3,836	799,598
0			2	88	12	0	630	16,245
0			0	6	4	0	116	3,171
0			2	94	16	0	746	19,416
0			0	39	0	0	522	2,868
0			0	0	0	0	1	291
0			0	39	0	0	523	3,159
0			0	0	0	0	31	7,209
0			0	0	0	0	113	113
0			0	0	0	0	144	7,322
0			2	127	12	0	1,183	26,322
0			0	6	4	0	230	3,575
0			2	133	16	0	1,413	29,897
0			0	0	0	0	1	27,858
0			29	224,480	303	156	6,825	988,195

8-1 岐阜県の自家用乗用車普及状況

各年3月末

	自家用登録車		自家用軽自動車		自家用乗用車合計	
	一台当たり 人口	一世帯当たり 台数	一台当たり 人口	一世帯当たり 台数	一台当たり 人口	一世帯当たり 台数
H10年	2.478	1.279	12.371	0.256	2.064	1.535
H11年	2.457	1.279	11.108	0.283	2.012	1.562
H12年	2.436	1.272	9.765	0.317	1.950	1.589
H13年	2.425	1.264	8.841	0.347	1.903	1.611
H14年	2.419	1.256	8.107	0.375	1.863	1.630
H15年	2.417	1.246	7.543	0.399	1.831	1.645
H16年	2.420	1.239	7.029	0.427	1.800	1.666
H17年	2.409	1.231	6.636	0.447	1.768	1.678
H18年	2.381	1.235	6.244	0.471	1.724	1.706
H19年	2.413	1.208	5.895	0.494	1.712	1.702
H20年	2.455	1.176	5.614	0.514	1.708	1.690
H21年	2.488	1.151	5.364	0.534	1.699	1.685
H22年	2.501	1.137	5.168	0.550	1.686	1.688
H23年	2.516	1.118	5.026	0.560	1.677	1.677
H24年	2.499	1.093	4.880	0.560	1.653	1.653
H25年	2.559	1.044	4.797	0.557	1.669	1.600
H26年	2.567	1.031	4.613	0.574	1.649	1.605
H27年	2.580	1.014	4.435	0.590	1.631	1.604
H28年	2.581	1.000	4.334	0.596	1.618	1.596
H29年	2.560	0.996	4.266	0.598	1.600	1.594
H30年	2.546	0.989	4.201	0.599	1.585	1.588
H31年	2.539	0.976	4.123	0.601	1.572	1.578
R 2年	2.537	0.962	4.071	0.600	1.563	1.562
R 3年	2.528	0.952	4.012	0.600	1.551	1.553

自家用乗用車保有車両数			推計人口	世帯数
登録車	軽自動車	合計		
854,653	171,185	1,025,838	2,117,768	668,248
862,619	190,813	1,053,432	2,119,577	674,320
865,285	215,843	1,081,128	2,107,700	680,317
871,001	238,870	1,109,871	2,111,893	688,816
873,594	260,719	1,134,313	2,113,611	695,773
875,024	280,450	1,155,474	2,115,336	702,465
873,544	300,702	1,174,246	2,113,563	704,813
878,493	318,947	1,197,440	2,116,651	713,488
882,705	336,622	1,219,327	2,101,856	714,703
870,594	356,316	1,226,910	2,100,355	720,819
854,484	373,624	1,228,108	2,097,625	726,854
840,212	389,666	1,229,878	2,090,128	729,962
831,350	402,361	1,233,711	2,079,512	730,958
824,729	412,909	1,237,638	2,075,300	737,853
825,659	423,987	1,251,963	2,068,942	757,371
821,725	438,419	1,260,144	2,102,879	787,440
817,415	454,882	1,272,297	2,098,176	792,656
809,192	470,663	1,279,855	2,087,595	798,069
804,308	479,006	1,283,314	2,076,195	804,061
806,997	484,317	1,291,314	2,066,266	809,888
806,770	488,970	1,295,740	2,054,349	816,077
804,951	495,725	1,300,676	2,044,114	824,383
801,010	499,231	1,300,241	2,032,490	832,257
797,769	502,651	1,300,420	2,016,868	837,617

8-2 岐阜県の市町村別普及状況(自家用乗用車)

令和3年3月末

市町村名	自家用乗用車						登録車		軽自動車	
	保有台数 合計	1世帯当たり 台数	順位	1台当たり 人口	1千人当たり 台数	順位	保有台数	順位	保有台数	順位
岐阜市	249,020	1.362	42	1.636	611.26	41	165,076	1	83,944	1
大垣市	102,093	1.511	38	1.575	634.93	33	63,757	2	38,336	2
高山市	53,436	1.491	39	1.622	616.45	38	29,225	7	24,211	7
多治見市	69,335	1.454	41	1.579	633.47	34	44,319	4	25,016	5
関市	60,714	1.690	18	1.437	695.90	6	36,271	6	24,443	6
中津川市	50,639	1.620	27	1.527	654.93	22	28,933	8	21,706	8
美濃市	13,881	1.699	15	1.452	688.47	10	8,462	27	5,419	27
瑞浪市	23,977	1.552	33	1.543	648.29	28	14,320	15	9,657	15
羽島市	44,668	1.650	21	1.513	660.82	20	27,640	9	17,028	9
恵那市	32,642	1.641	24	1.504	664.86	18	19,057	13	13,585	12
美濃加茂市	37,929	1.639	25	1.511	661.89	19	22,240	11	15,689	10
土岐市	37,440	1.516	37	1.530	653.47	23	22,253	10	15,187	11
各務原市	92,666	1.523	36	1.586	630.55	35	58,915	3	33,751	3
可児市	66,135	1.538	34	1.536	651.21	25	39,502	5	26,633	4
山県市	18,040	1.656	20	1.468	681.17	11	11,003	21	7,037	22
瑞穂市	34,811	1.576	31	1.589	629.21	36	21,522	12	13,289	13
飛騨市	14,128	1.589	29	1.661	602.04	42	7,769	28	6,359	25
本巣市	22,867	1.791	9	1.477	677.26	13	13,839	17	9,028	17
郡上市	26,324	1.694	16	1.541	648.81	27	15,650	14	10,674	14
下呂市	19,199	1.580	30	1.635	611.73	40	11,058	20	8,141	18
海津市	23,292	1.889	4	1.442	693.71	7	14,124	16	9,168	16
岐南町	19,874	1.783	10	1.314	760.79	1	11,855	18	8,019	19
笠松町	13,585	1.486	40	1.626	614.82	39	8,708	26	4,877	30
養老町	19,662	1.884	5	1.425	701.69	5	11,706	19	7,956	20
垂井町	17,193	1.623	26	1.565	639.07	31	10,034	22	7,159	21
関ヶ原町	4,456	1.645	22	1.535	651.37	24	2,674	38	1,782	38
神戸町	12,268	1.739	12	1.540	649.51	26	7,376	29	4,892	29
輪之内町	6,607	1.918	2	1.452	688.66	9	3,991	34	2,616	35
安八町	10,480	1.924	1	1.410	709.35	2	6,288	32	4,192	32
揖斐川町	14,507	1.801	8	1.410	709.08	3	8,854	25	5,653	26
大野町	15,668	1.905	3	1.448	690.37	8	8,988	24	6,680	23
池田町	15,803	1.864	6	1.491	670.67	15	9,259	23	6,544	24
北方町	11,745	1.527	35	1.575	635.04	32	7,051	30	4,694	31
坂祝町	5,754	1.717	13	1.419	704.63	4	3,353	36	2,401	36
富加町	3,830	1.861	7	1.502	665.97	16	2,279	39	1,551	39
川辺町	6,868	1.752	11	1.472	679.33	12	4,051	33	2,817	34
七宗町	2,435	1.693	17	1.485	673.21	14	1,393	40	1,042	40
八百津町	7,098	1.641	23	1.502	665.67	17	3,961	35	3,137	33
白川町	4,872	1.572	32	1.604	623.34	37	2,764	37	2,108	37
東白川村	1,409	1.706	14	1.546	646.92	29	857	41	552	41
御嵩町	11,977	1.601	28	1.514	660.51	21	6,708	31	5,269	28
白川村	1,008	1.672	19	1.560	641.22	30	682	42	326	42
不明	85						2		83	
合計	1,300,420	1.553		1.551	644.77		797,769		502,651	

全 自 動 車							人 口	世 帯 数
保有台数		1世帯当たり		1台当たり	1千人当たり			
合 計	順位	台 数	順位	人 口	台 数	順位		
306,379	1	1.675	42	1.330	752.1	41	407,387	182,894
127,082	2	1.881	36	1.265	790.3	36	160,794	67,555
78,200	6	2.181	27	1.108	902.1	20	86,683	35,851
85,604	4	1.796	41	1.279	782.1	37	109,453	47,673
78,083	7	2.173	28	1.117	895.0	23	87,245	35,930
71,035	8	2.273	21	1.088	918.7	15	77,320	31,253
18,404	27	2.252	22	1.096	912.8	16	20,162	8,172
31,218	16	2.020	33	1.185	844.1	30	36,985	15,451
56,348	9	2.082	30	1.200	833.6	32	67,595	27,068
46,113	12	2.318	19	1.065	939.2	11	49,096	19,894
48,559	10	2.098	29	1.180	847.4	29	57,304	23,140
48,328	11	1.956	34	1.186	843.5	31	57,294	24,702
113,483	3	1.865	38	1.295	772.2	39	146,961	60,836
80,511	5	1.872	37	1.261	792.8	35	101,557	42,998
24,022	21	2.205	25	1.102	907.0	18	26,484	10,896
42,856	13	1.940	35	1.291	774.6	38	55,325	22,089
21,158	23	2.379	16	1.109	901.6	22	23,467	8,893
30,711	17	2.405	14	1.099	909.6	17	33,764	12,770
39,954	14	2.571	6	1.015	984.7	6	40,573	15,541
28,012	18	2.305	20	1.120	892.5	24	31,385	12,155
31,402	15	2.546	7	1.069	935.3	12	33,576	12,333
27,649	19	2.481	11	0.945	1058.4	3	26,123	11,145
16,816	28	1.839	39	1.314	761.0	40	22,096	9,143
26,328	20	2.523	8	1.064	939.6	10	28,021	10,434
21,542	22	2.033	32	1.249	800.7	34	26,903	10,596
5,983	38	2.209	24	1.143	874.6	26	6,841	2,708
15,520	30	2.200	26	1.217	821.7	33	18,888	7,054
9,362	34	2.718	3	1.025	975.8	8	9,594	3,445
13,652	32	2.507	10	1.082	924.1	14	14,774	5,446
21,069	24	2.615	4	0.971	1029.8	4	20,459	8,057
19,954	26	2.426	13	1.137	879.2	25	22,695	8,225
20,200	25	2.383	15	1.166	857.3	27	23,563	8,478
13,858	31	1.802	40	1.335	749.3	42	18,495	7,691
7,548	37	2.252	23	1.082	924.3	13	8,166	3,352
5,186	39	2.520	9	1.109	901.8	21	5,751	2,058
9,141	35	2.332	17	1.106	904.2	19	10,110	3,920
3,553	40	2.471	12	1.018	982.3	7	3,617	1,438
10,053	33	2.324	18	1.061	942.8	9	10,663	4,325
8,006	36	2.583	5	0.976	1024.3	5	7,816	3,099
2,356	41	2.852	2	0.924	1081.7	2	2,178	826
15,544	29	2.078	31	1.167	857.2	28	18,133	7,480
1,852	42	3.071	1	0.849	1178.1	1	1,572	603
5,590								
1,688,224		2.016		1.195	837.1		2,016,868	837,617

9-1 岐阜県の月別新車登録(届出)車両数

令和2年度

用途	車種	業態	令和2年 4月	5月	6月	7月	8月	9月
貨物	普通	自家用	91	101	107	103	134	151
		営業用	165	145	165	137	123	164
		計	256	246	272	240	257	315
	小型 四輪	自家用	259	204	299	339	258	406
		営業用	3	3	2	6	11	27
		計	262	207	301	345	269	433
	小型 三輪	自家用	0	0	0	0	0	0
		営業用	0	0	0	0	0	0
		計	0	0	0	0	0	0
	被けん引	自家用	3	1	3	1	3	1
		営業用	4	12	4	7	10	8
		計	7	13	7	8	13	9
	軽自動車	四輪	478	443	710	763	602	880
三輪		0	0	0	0	0	0	
貨物計		1,003	909	1,290	1,356	1,141	1,637	
乗合	普通	自家用	1	0	0	1	1	0
		営業用	4	3	6	5	0	2
		計	5	3	6	6	1	2
	小型	自家用	8	2	4	5	5	7
		営業用	0	0	0	1	0	3
乗合計		13	5	10	12	6	12	
乗用	普通	自家用	1,393	1,156	1,872	1,960	1,764	2,783
		営業用	0	0	0	0	0	0
		計	1,393	1,156	1,872	1,960	1,764	2,783
	小型	自家用	1,548	1,224	1,657	1,948	1,597	1,961
		営業用	5	4	3	0	0	2
	計		1,553	1,228	1,660	1,948	1,597	1,963
軽自動車		1,700	1,201	2,431	3,004	2,325	3,098	
乗用計		4,646	3,585	5,963	6,912	5,686	7,844	
特種(殊)用途	普通	自家用	54	40	49	48	32	61
		営業用	12	10	17	17	10	23
		計	66	50	66	65	42	84
	小型	自家用	13	8	18	14	5	10
		営業用	2	2	9	0	5	2
	計		15	10	27	14	10	12
軽自動車		12	2	9	5	7	6	
特種(殊)用途計		93	62	102	84	59	102	
大型	特殊計		4	2	3	5	8	4
二輪	小型二輪		90	54	95	99	62	81
	軽二輪		84	46	86	88	82	98
	二輪計		174	100	181	187	144	179
総計			5,933	4,663	7,549	8,556	7,044	9,778
前年度同月総計			8,300	8,664	9,761	10,051	8,470	11,919
前年同月比			71	54	77	85	83	82

10月	11月	12月	令和3年 1月	2月	3月	合 計	前年度 合 計	前年度 対 比
118	120	124	147	161	249	1,606	1,670	96
135	137	82	134	135	173	1,695	1,882	90
253	257	206	281	296	422	3,301	3,552	93
384	398	292	323	411	602	4,175	4,375	95
5	6	1	2	4	8	78	57	137
389	404	293	325	415	610	4,253	4,432	96
0	0	0	0	0	0	0	0	-
0	0	0	0	0	0	0	0	-
0	0	0	0	0	0	0	0	-
8	2	0	2	3	1	28	21	133
7	11	6	1	5	18	93	62	150
15	13	6	3	8	19	121	83	146
790	882	706	688	739	1,110	8,791	8,670	101
0	0	0	0	0	0	0	0	-
1,447	1,556	1,211	1,297	1,458	2,161	16,466	16,737	98
1	0	2	1	1	6	14	5	280
0	2	0	1	0	2	25	63	40
1	2	2	2	1	8	39	68	57
2	7	1	4	9	18	72	148	49
2	0	1	0	1	1	9	10	90
4	7	2	4	10	19	81	158	51
5	9	4	6	11	27	120	226	53
2,603	2,806	2,621	2,467	2,690	3,875	27,990	29,913	94
0	0	2	0	0	3	5	6	83
2,603	2,806	2,623	2,467	2,690	3,878	27,995	29,919	94
1,967	1,766	1,674	1,693	1,891	2,585	21,511	23,809	90
2	4	0	2	1	2	25	68	37
1,969	1,770	1,674	1,695	1,892	2,587	21,536	23,877	90
2,978	2,815	2,640	2,812	3,286	4,441	32,731	35,072	93
7,550	7,391	6,937	6,974	7,868	10,906	82,262	88,868	93
50	64	83	48	66	97	692	778	89
24	20	20	7	14	20	194	179	108
74	84	103	55	80	117	886	957	93
12	13	21	3	8	26	151	196	77
1	1	0	1	2	2	27	17	-159
13	14	21	4	10	28	178	213	84
8	9	5	6	6	9	84	85	99
95	107	129	65	96	154	1,148	1,255	91
9	9	22	12	9	7	94	81	116
99	59	70	37	62	84	892	834	107
84	72	53	29	49	50	821	585	140
183	131	123	66	111	134	1,713	1,419	121
9,289	9,203	8,426	8,420	9,553	13,389	101,803	108,586	94
7,083	8,362	7,566	7,470	9,477	11,463	108,586		
131	110	111	113	101	117	94		

9-2 岐阜県の新車登録(届出)車両数の推移

用途	車種	業態	H28年度	H29年度	前年度比	H30年度	前年度比	R元年度	前年度比	R2年度	前年度比	
貨物	普通	自家用	1,486	1,498	100.8	1,682	112.3	1,670	99.3	1,606	96.2	
		営業用	1,626	1,731	106.5	1,839	106.2	1,882	102.3	1,695	90.1	
		計	3,112	3,229	103.8	3,521	109.0	3,552	100.9	3,301	92.9	
	小型	四輪	自家用	4,547	4,386	96.5	4,582	104.5	4,375	95.5	4,175	95.4
			営業用	49	73	149.0	55	75.3	57	103.6	78	136.8
			計	4,596	4,459	97.0	4,637	104.0	4,432	95.6	4,253	96.0
	型	三輪	自家用	0	0	-	0	-	0	-	0	-
			営業用	0	0	-	0	-	0	-	0	-
			計	0	0	-	0	-	0	-	0	-
	被けん引	自家用	19	11	57.9	9	81.8	21	233.3	28	133.3	
		営業用	40	52	130.0	68	130.8	62	91.2	93	150.0	
		計	59	63	106.8	77	122.2	83	107.8	121	145.8	
軽自動車	四輪	7,872	8,346	106.0	8,973	107.5	8,670	96.6	8,791	101.4		
	三輪	0	0	-	0	-	0	-	0	-		
貨物計			15,639	16,097	102.9	17,208	98.1	16,737	102.9	16,466	98.4	
乗合	普通	自家用	11	10	90.9	8	80.0	5	62.5	14	280.0	
		営業用	82	80	97.6	60	75.0	63	105.0	25	39.7	
		計	93	90	96.8	68	75.6	68	100.0	39	57.4	
	小型	自家用	182	154	84.6	156	101.3	148	94.9	72	48.6	
		営業用	36	28	77.8	21	75.0	10	47.6	9	90.0	
		計	218	182	83.5	177	97.3	158	89.3	81	51.3	
乗合計			311	272	87.5	245	90.1	226	92.2	120	53.1	
乗用	普通	自家用	30,688	30,799	100.4	31,231	101.4	29,913	95.8	27,990	93.6	
		営業用	27	11	40.7	14	127.3	6	42.9	5	83.3	
		計	30,715	30,810	100.3	31,245	101.4	29,919	95.8	27,995	93.6	
	小型	自家用	28,603	26,570	92.9	25,902	97.5	23,809	91.9	21,511	90.3	
		営業用	63	115	182.5	63	54.8	68	107.9	25	36.8	
		計	28,666	26,685	93.1	25,965	97.3	23,877	92.0	21,536	90.2	
軽自動車			30,896	34,848	112.8	36,751	105.5	35,072	95.4	32,731	93.3	
乗用計			90,277	92,343	102.3	93,961	101.8	88,868	94.6	82,262	92.6	
特種(殊)用途	普通	自家用	735	685	93.2	723	105.5	778	107.6	692	88.9	
		営業用	209	233	111.5	191	82.0	179	93.7	194	108.4	
		計	944	918	97.2	914	99.6	957	104.7	886	92.6	
	小型	自家用	149	187	125.5	136	72.7	196	144.1	151	77.0	
		営業用	18	22	122.2	15	68.2	17	113.3	27	158.8	
		計	167	209	125.1	151	72.2	213	141.1	178	83.6	
軽自動車			93	88	94.6	97	110.2	85	87.6	84	98.8	
特種(殊)用途計			1,204	1,215	100.9	1,162	95.6	1,255	108.0	1,148	91.5	
大型特殊計			107	127	118.7	118	92.91	81	68.6	94	116.0	
二輪	小型二輪		761	784	103.0	710	90.6	834	117.5	892	107.0	
	軽二輪		403	587	145.7	537	91.5	585	108.9	821	140.3	
	二輪計		1,164	1,371	117.8	1,247	91.0	1,419	113.8	1,713	120.7	
合 計			108,702	111,425	102.5	113,941	102.3	108,586	95.3	101,803	93.8	
登 録 車			68,677	66,772	97.2	66,873	100.2	63,340	94.7	58,484	92.3	
軽 四 輪 車			38,861	43,282	111.4	45,821	105.9	43,827	95.6	41,606	94.9	
二 輪 車			1,164	1,371	117.8	1,247	91.0	1,419	113.8	1,713	120.7	
総 計			108,702	111,425	102.5	113,941	102.3	108,586	95.3	101,803	93.8	